



Statistische Berichte

Förderzentren und Schulen für Kranke in Bayern

Stand: Oktober 2018



B I 2 j 2018
Hrsg. im Oktober 2019
Bestellnr. B1200C 201800

Zeichenerklärung

- 0 mehr als nichts, aber weniger als die Hälfte der kleinsten in der Tabelle nachgewiesenen Einheit
- nichts vorhanden oder keine Veränderung
- / keine Angaben, da Zahlen nicht sicher genug
- Zahlenwert unbekannt, geheimzuhalten oder nicht rechenbar
- ... Angabe fällt später an
- X Tabellenfach gesperrt, da Aussage nicht sinnvoll
- () Nachweis unter dem Vorbehalt, dass der Zahlenwert erhebliche Fehler aufweisen kann
- p vorläufiges Ergebnis
- r berichtigtes Ergebnis
- s geschätztes Ergebnis
- D Durchschnitt
- ≙ entspricht

Auf- und Abrunden

Im Allgemeinen ist ohne Rücksicht auf die Endsummen auf- bzw. abgerundet worden. Deshalb können sich bei der Summierung von Einzelangaben geringfügige Abweichungen zu den ausgewiesenen Endsummen ergeben. Bei der Aufgliederung der Gesamtheit in Prozent kann die Summe der Einzelwerte wegen Rundens vom Wert 100 % abweichen. Eine Abstimmung auf 100 % erfolgt im Allgemeinen nicht.

Publikationsservice

Das Bayerische Landesamt für Statistik veröffentlicht jährlich über 400 Publikationen. Das aktuelle Veröffentlichungsverzeichnis ist im Internet als Datei verfügbar, kann aber auch als Druckversion kostenlos zugesandt werden.

Kostenlos

ist der Download der meisten Veröffentlichungen, z.B. von Statistischen Berichten (PDF- oder Excel-Format).

Kostenpflichtig

sind alle Printversionen (auch von Statistischen Berichten), Datenträger und ausgewählte Dateien (z.B. von Verzeichnissen, von Beiträgen, vom Jahrbuch).

Publikationsservice

 Alle Veröffentlichungen sind im Internet verfügbar unter www.statistik.bayern.de/produkte

Impressum

Statistische Berichte

bieten in tabellarischer Form neuestes Zahlenmaterial der jeweiligen Erhebung. Dieses wird, soweit erforderlich, methodisch erläutert und kurz kommentiert.

Herausgeber, Druck und Vertrieb

Bayerisches Landesamt für Statistik
Nürnberger Straße 95
90762 Fürth

Papier

Gedruckt auf umweltfreundlichem Papier, chlorfrei gebleicht.

Vertrieb

E-Mail vertrieb@statistik.bayern.de
Telefon 0911 98208-6311
Telefax 0911 98208-6638

Auskunftsdienst

E-Mail info@statistik.bayern.de
Telefon 0911 98208-6563
Telefax 0911 98208-6573

© **Bayerisches Landesamt für Statistik, Fürth 2019**
Vervielfältigung und Verbreitung, auch auszugsweise, mit Quellenangabe gestattet.

Hinweis: Diese Druckschrift wird im Rahmen der Öffentlichkeitsarbeit der Bayerischen Staatsregierung herausgegeben. Sie darf weder von Parteien noch von Wahlwerbern oder Wahlhelfern im Zeitraum von fünf Monaten vor einer Wahl zum Zwecke der Wahlwerbung verwendet werden. Dies gilt für Landtags-, Bundestags-, Kommunal- und Europawahlen. Missbräuchlich ist während dieser Zeit insbesondere die Verteilung auf Wahlveranstaltungen, an Informationsständen der Parteien sowie das Einlegen, Aufdrucken und Aufkleben parteipolitischer Informationen oder Werbemittel. Untersagt ist gleichfalls die Weitergabe an Dritte zum Zwecke der Wahlwerbung. Auch ohne zeitlichen Bezug zu einer bevorstehenden Wahl darf die Druckschrift nicht in einer Weise verwendet werden, die als Parteinahme der Staatsregierung zugunsten einzelner politischer Gruppen verstanden werden könnte. Den Parteien ist es gestattet, die Druckschrift zur Unterrichtung ihrer eigenen Mitglieder zu verwenden.

Inhaltsverzeichnis

| | |
|---|----------|
| Vorbemerkung | 5 |
| Textliche Zusammenfassung der Ergebnisse | 5 |
| Abbildungen | |
| Abb. 1 Schüler an Förderzentren und Schulen für Kranke seit 1992/93 | 10 |
| Abb. 2 Vollzeit- und teilzeitbeschäftigte Lehrkräfte und Klassen an Förderzentren und Schulen für Kranke seit 1992/93 | 10 |
| Tabellen | |
| 1. Eckdaten der Förderzentren und Schulen für Kranke seit 1992/93..... | 11 |
| Schuljahr 2017/18 | |
| 2. Absolventen und Abgänger mit erfüllter Vollzeitschulpflicht nach Förderschwerpunkt und Jahrgangsstufen | 12 |
| 3. Absolventen und Abgänger mit erfüllter Vollzeitschulpflicht nach Abschlussarten..... | 12 |
| 4. Abgänge im Zeitraum vom 2. Oktober 2017 bis 1. Oktober 2018 | 13 |
| 5. Überweisungen von Schülern an Grundschulen sowie Mittel-/Hauptschulen | 13 |
| 6. Zu- und Abgänge vollzeit- und teilzeitbeschäftigter Lehrkräfte | 14 |
| Schuljahr 2018/19 | |
| Eckdaten | |
| 7. Förderzentren und Schulen für Kranke nach Regierungsbezirken..... | 15 |
| Schulen | |
| 8. Förderzentren und Schulen für Kranke nach dem Träger des Schulaufwands..... | 16 |
| 9. Förderzentren und Schulen für Kranke mit Ganztagschulbetrieb in gebundener und offener Form, Mittagsbetreuung und verbundenem Schülerheim/Internat nach Regierungsbezirken..... | 16 |
| Klassen | |
| 10. Klassen nach Förderschwerpunkten und Klassenfrequenzgruppen | 17 |
| 11. Jahrgangsübergreifende Klassen..... | 18 |
| 12. Klassen nach dem Träger des Schulaufwands | 18 |

Schüler

| | |
|--|----|
| 13. Schüler nach Förderschwerpunkt der Klassen, Art der Klassen und Förderschwerpunkt des Schülers | 19 |
| 14. Schüler nach Jahrgangsstufen und Geburtsjahren sowie Ausländer | 20 |
| 15. Schüler nach Förderschwerpunkt der Klassen, des Schülers und Jahrgangsstufe | 21 |
| 16. Schüler nach der Religionszugehörigkeit | 22 |
| 17. Schüler nach der Teilnahme am Religionsunterricht/Ethikunterricht | 22 |
| 18. Zugänge zu Beginn des Schuljahres | 22 |
| 19. Ausländische Schüler nach Staatsangehörigkeit | 23 |
| 20. Mobile Sonderpädagogische Dienste an allgemein bildenden Schularten und/oder sonderpädagogische Förderung an Schulen mit dem Schulprofil Inklusion | 24 |

Lehrkräfte

| | |
|---|----|
| 21. Lehrkräfte sowie Stunden der Lehrkräfte in einer normalen Schulwoche | 25 |
| 22. Vollzeit- und teilzeitbeschäftigte Lehrkräfte nach Altersgruppen | 26 |
| 23. Vollzeit- und teilzeitbeschäftigte ausländische Lehrkräfte | 27 |
| 24. Mit Dienstbezügen abwesende vollzeit- und teilzeitbeschäftigte Lehrkräfte | 27 |
| 25. Beurlaubte und abgeordnete vollzeit- und teilzeitbeschäftigte Lehrkräfte | 27 |
| 26. Sonstige Mitarbeiter und von ihnen geleistete Therapie- und Pflegestunden | 27 |

Schulen für Kranke und Einrichtungen für Kranke an Kliniken und Kurheimen (Daten auch in Tabellen 1 - 15 sowie 18 - 26 enthalten)

| | |
|---|----|
| 27. Klassen- bzw. Gruppenstärke an Schulen und Einrichtungen für Kranke nach Regierungsbezirken | 28 |
| 28. Jahrgangsübergreifende Klassen bzw. Gruppen und deren Schüler an Schulen und Einrichtungen für Kranke | 28 |
| 29. Schüler an Schulen und Einrichtungen für Kranke nach Jahrgangsstufen und Geburtsjahren | 29 |

Schulvorbereitende Einrichtungen (Daten in Tabellen 1 - 29 nicht enthalten)

| | |
|---|----|
| 30. Anzahl der Gruppen, Anzahl der Kinder nach Betreuung und Alter sowie vom Schulbesuch zurückgestellte Kinder | 30 |
| 31. Gruppen sowie ausländische Kinder nach Staatsangehörigkeit | 52 |
| 32. Erziehungspersonal | 64 |
| 33. Stunden an Schulvorbereitenden Einrichtungen (SVE) und Stunden für Mobile Sonderpädagogische Hilfen (MSH) an weiteren Einrichtungen der vorschulischen Förderung je Woche nach Lehramt/abgelegter Prüfung | 67 |

Vorbemerkung

Der vorliegende Bericht enthält die Ergebnisse der Schulstatistik der Förderzentren und Schulen für Kranke sowie der Schulvorbereitenden Einrichtungen für das Schuljahr 2018/19 zum Stichtag 1. Oktober 2018.

In Förderzentren und Schulen für Kranke werden Kinder unterrichtet, die der sonderpädagogischen Förderung bedürfen und deswegen an einer allgemeinen oder beruflichen Schule nicht oder nicht ausreichend gefördert und unterrichtet werden können.

Die in den Tabellen 1 bis 15 sowie 18 bis 26 ausgewiesenen Ergebnisse beinhalten auch Angaben über die Schulen für Kranke und im Rahmen der Statistik an den Förderzentren erfasste Einrichtungen für Kranke an Kliniken und Kurheimen. Diese Einrichtungen sind an Förderzentren angeschlossen. Es werden überwiegend Schüler aus Grundschulen sowie Mittel-/Hauptschulen, Realschulen und Gymnasien unterrichtet, die wegen Krankheit die Schule nicht besuchen können.

In den Tabellen 27 bis 29 sind die Ergebnisse der Schulen für Kranke und Einrichtungen für Kranke an Kliniken und Kurheimen noch einmal gesondert dargestellt.

In den Tabellen 30 bis 33 sind die Ergebnisse der Statistik über die Schulvorbereitenden Einrichtungen zum Stichtag 1. Oktober 2018 ausgewiesen.

Schulvorbereitende Einrichtungen nach Art. 22 Abs. 1 des BayEUG sind Bestandteile von Förderzentren. Sie dienen der Förderung noch nicht schulpflichtiger Kinder mit sonderpädagogischem Förderbedarf, die zur Entwicklung ihrer Fähigkeit auch im Hinblick auf die Schulfähigkeit sonderpädagogischer Anleitung und Unterstützung bedürfen, sofern sie die notwendige Förderung nicht in anderen außerschulischen Einrichtungen (z. B. Kindergärten) erhalten. Es werden auch nach Art. 37 Abs. 2 oder Art. 41 Abs. 2 BayEUG vom Besuch einer Grundschule oder eines Förderzentrums zurückgestellte Kinder aufgenommen.

Textliche Zusammenfassung der Ergebnisse

Förderzentren und Schulen für Kranke

Schulen

In Bayern bestehen im Schuljahr 2018/19 insgesamt 350 Förderzentren, darunter 35 Schulen für Kranke und Einrichtungen für Kranke an Kliniken und Kurheimen.

Die Differenzierung der Förderzentren wurde mit der Erhebung 2003/04 entsprechend der gesetzlichen Vorgabe geändert und ist wie folgt:

- Förderzentrum mit Förderschwerpunkt Sehen
- Förderzentrum mit Förderschwerpunkt Hören
- Förderzentrum mit Förderschwerpunkt körperliche und motorische Entwicklung
- Förderzentrum mit Förderschwerpunkt geistige Entwicklung
- Förderzentrum mit Förderschwerpunkt Sprache
- Förderzentrum mit Förderschwerpunkt Lernen
- Förderzentrum mit Förderschwerpunkt emotionale und soziale Entwicklung

Weiterhin können Kinder Förderschwerpunkt übergreifend unterrichtet werden.

Schulträger ist bei 159 Förderzentren und Schulen für Kranke der Freistaat Bayern und bei drei Schulen ein Bezirk. Auf private Schulträger entfallen 188 Schulen.

Klassen

Zu Beginn des Schuljahres 2018/19 wurden 5 183 Klassen an Förderzentren und Schulen für Kranke gebildet, das sind 54 bzw. 1,1 % mehr als im Vorjahr; darin enthalten sind 225 Klassen bzw. Gruppen an Schulen für Kranke und Einrichtungen für Kranke an Kliniken und Kurheimen.

Von den 5 183 Klassen entfielen 2 517 auf Jahrgangsklassen mit insgesamt 27 927 Schülern. In 2 666 Klassen wurden 27 457 Schüler jeweils unterschiedlicher Jahrgangsstufen gemeinsam unterrichtet. Die durchschnittliche Klassenstärke an Förderzentren und Schulen für Kranke einschließlich der Klassen an Einrichtungen für Kranke liegt im laufenden Schuljahr bei 10,7.

Schüler

Im Laufe und am Ende des Schuljahres 2017/18 wechselten 3 141 Schüler, somit gleich viele Schüler wie im Vorjahr, in eine Grundschule sowie Mittel-/Hauptschule über. Im Sommer 2018 wurden 4 775 Schüler nach Erfüllung der Vollzeitschulpflicht entlassen, darunter 1 508 mit erfolgreichem Abschluss der Mittelschule, von ihnen 268 mit qualifizierendem Abschluss der Mittelschule. 106 der 4 775 Abgänger verließen die Schule mit dem mittleren Schulabschluss.

Zu Beginn des Schuljahres 2018/19 traten 4 934 (Vorjahr: 4 950) Schulanfänger in Förderzentren und Schulen für Kranke ein; 5 163 Schüler sind aus Grundschulen sowie Mittel-/Hauptschulen zugewandert. Insgesamt wurden zum Stichtag 1. Oktober 2018 an den Förderzentren 52 595 Schüler gezählt und 2 789 Schüler an Schulen für Kranke und Einrichtungen für Kranke an Kliniken und Kurheimen. Der Anteil der weiblichen Schüler betrug 36,8 %. Insgesamt erhöhte sich die Zahl der Schüler gegenüber dem Vorjahr um 911 oder 1,7 %.

Im Frühjahr 2018 wurden insgesamt 851 schulpflichtige Kinder vom Schulbesuch zurückgestellt.

Die Zahl der ausländischen Schüler an Förderzentren und Schulen für Kranke betrug zum Stichtag 8 121, darunter 2 931 weibliche. Sie stellten 14,7 % aller Schüler dieser Schulart; unter ihnen bildeten die 907 syrischen Schüler mit 11,2 % die zahlenmäßig stärkste Gruppe.

Lehrkräfte

Anfang Oktober 2018 waren an den bayerischen Förderzentren und Schulen für Kranke 9 363 (Vorjahr: 9 197) vollzeit- und teilzeitbeschäftigte Lehrkräfte tätig, darunter 1 437 selbstständig unterrichtende heilpädagogische Förderlehrer und heilpädagogische Unterrichtshilfen. 155 dieser Lehrkräfte waren mit Dienstbezügen abwesend und laut Stundenplan nicht zum Unterrichtseinsatz vorgesehen. 3 723 bzw. 39,8 % der Lehrkräfte waren teilzeitbeschäftigt¹⁾.

63,5 % aller vollzeit- und teilzeitbeschäftigten Lehrkräfte waren ausgebildet für das Lehramt an Sonderschulen, 13,5 % für das Lehramt an Volksschulen, 7,6 % als Fachlehrkräfte, 6,9 % als heilpädagogische Förderlehrer und 8,5 % als heilpädagogische Unterrichtshilfen.

687 Studienreferendare und Fachlehreranwärter im ergänzenden Vorbereitungsdienst nahmen Unterrichtsaufträge an Förderzentren und Schulen für Kranke wahr und 127 Förderlehrkräfte erteilten eigenverantwortlich Unterricht.

Schulvorbereitende Einrichtungen

Gruppen und Kinder

Zum Stichtag wurden an Schulvorbereitenden Einrichtungen 831 Gruppen gezählt. Von diesen waren 653 jeweils mit bis zu 10 Kindern und 178 mit 11 oder mehr Kindern belegt. Die durchschnittliche Gruppenstärke betrug insgesamt 9,1 (Vorjahr: 9,1). Die Anzahl der in Schulvorbereitenden Einrichtungen betreuten Kinder erhöhte sich gegenüber dem Vorjahr um 124 bzw. 1,7 % auf insgesamt 7 549 und verteilte sich auf die Förderschwerpunkte wie folgt:

| | |
|---------|--|
| 57,24 % | „Entwicklungsverzögerung und Sprachauffälligkeit“, |
| 22,08 % | „Geistige Entwicklung (einschließlich Autismus)“, |
| 11,11 % | „Sprache“, |
| 4,53 % | „Körperliche und motorische Entwicklung“, |
| 2,65 % | „Hören“, |
| 1,42 % | „Emotionale und soziale Entwicklung“, |
| 0,97 % | „Sehen“. |

1) Lehrkräfte mit mindestens der Hälfte der vollen Unterrichtspflichtzeit.

2 544 der betreuten Kinder waren vom Schulbesuch zurückgestellt, darunter 2,16 % zum zweiten Mal.

16,4% (Vorjahr: 14,2 %) aller Kinder waren Ausländer oder ohne Staatsangehörigkeit. Die größte Gruppe bildeten 211 syrische Kinder (17,0 %).

Erziehungspersonal

Am 1. Oktober 2018 waren an Schulvorbereitenden Einrichtungen 2 415 Personen tätig (Vorjahr: 2 367), davon 2 098 als Fachpersonal und 317 als sonstiges Personal, darunter 92 Pflegekräfte (z. B. Kinderpflegerinnen). In der Zahl des Fachpersonals sind 136 Sonderschullehrer, zwei Grundschullehrer sowie Mittel-/Hauptschullehrer und 1 258 heilpädagogische Unterrichtshilfen bzw. heilpädagogische Förderlehrer enthalten, die mit dem überwiegenden Teil ihrer Unterrichtspflichtzeit an einer Schulvorbereitenden Einrichtung beschäftigt waren. 1 332 der 2 415 Beschäftigten waren nicht vollzeitbeschäftigt.

Sonstige Einrichtungen zur sonderpädagogischen Förderung

Außer den Förderzentren und Schulen für Kranke bestehen im Bereich der Realschulen, Gymnasien, Berufsschulen, Berufsfachschulen und Fachoberschulen Einrichtungen zur sonderpädagogischen Förderung.

Abb. 1
Schüler an Förderzentren und Schulen für Kranke in Bayern seit 1992/93

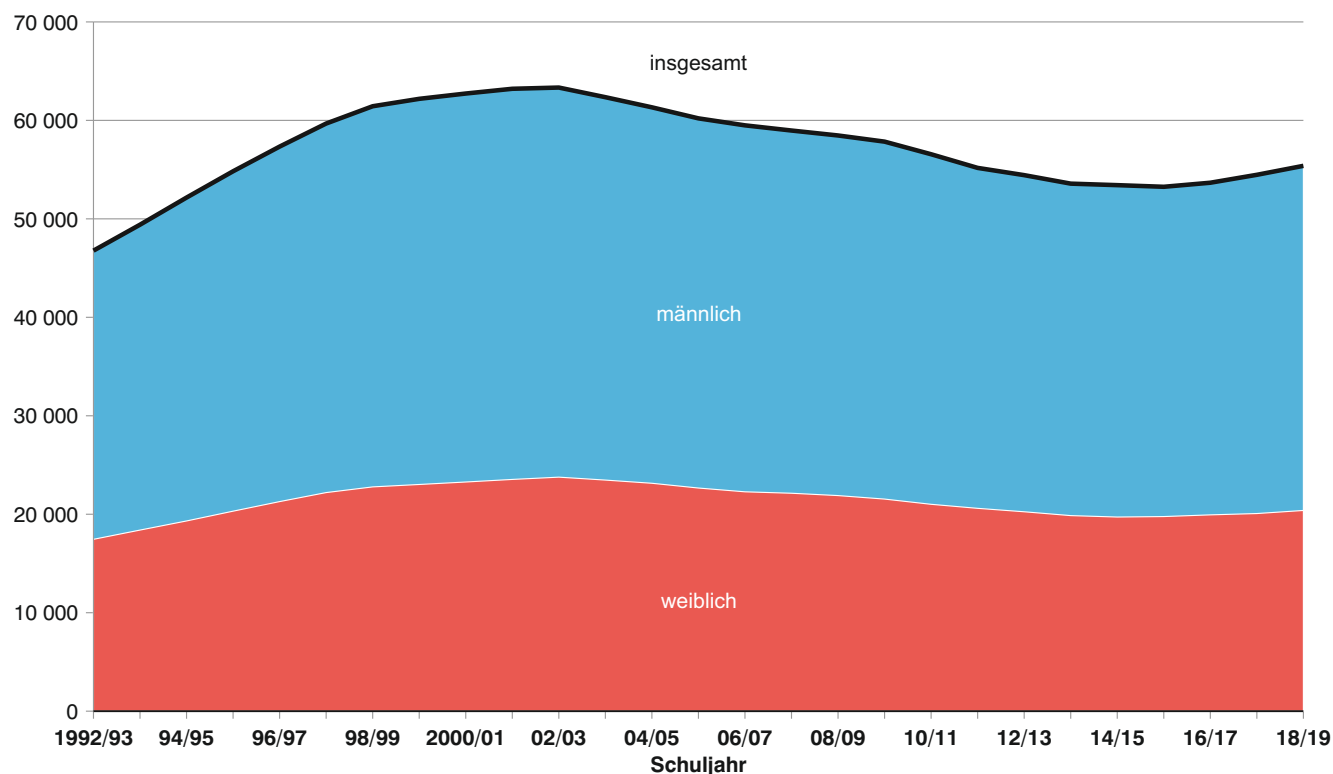
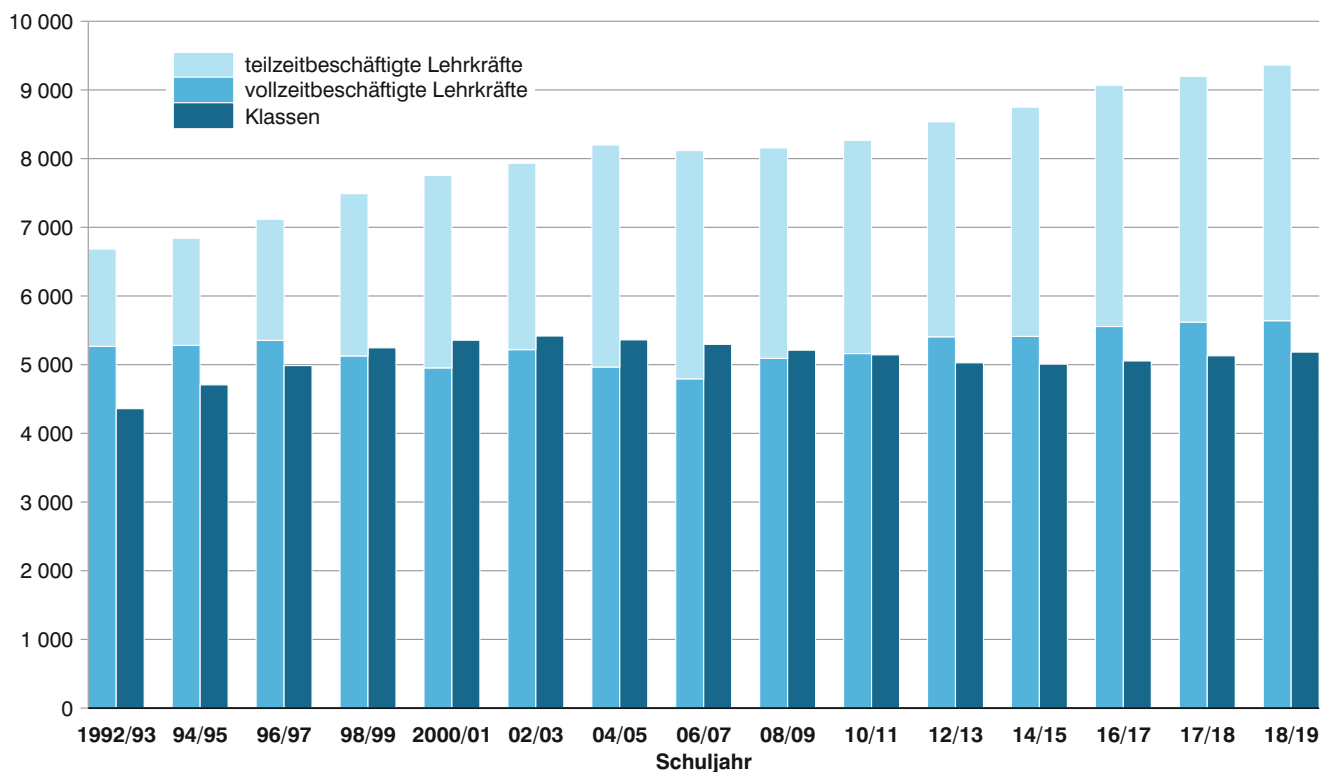


Abb. 2
Vollzeit- und teilzeitbeschäftigte Lehrkräfte¹ und Klassen an Förderzentren und Schulen für Kranke in Bayern seit 1992/93



¹ Bis 1990/91 hauptamtliche und hauptberufliche Lehrkräfte. Nur Lehrkräfte, die ausschließlich oder überwiegend an einem Förderzentrum oder einer Schule für Kranke tätig waren, einschließlich Lehrkräfte mit mindestens der Hälfte der Unterrichtspflichtzeit.

Tabelle 1. Eckdaten der Förderzentren und Schulen für Kranke in Bayern seit 1992/93

| Schuljahr | Schulen | Klassen | Schüler | | | dar. in Klassen mit dem Förderschwer- punkt Lernen ²⁾ | Voll- und teilzeitbeschäftigte Lehrkräfte ¹⁾ | | | Anteil der Lehrerinnen in % |
|---|---------|---------|----------|----------|-----------|---|--|----------|-----------|-----------------------------------|
| | | | männlich | weiblich | insgesamt | | männlich | weiblich | insgesamt | |
| Förderzentren und Schulen für Kranke insgesamt | | | | | | | | | | |
| 1992/93 | 376 | 4 359 | 29 318 | 17 454 | 46 772 | 15 448 | 2 532 | 4 152 | 6 684 | 62,1 |
| 1993/94 | 380 | 4 525 | 31 014 | 18 392 | 49 406 | 16 254 | 2 527 | 4 238 | 6 765 | 62,6 |
| 1994/95 | 378 | 4 706 | 32 843 | 19 318 | 52 161 | 18 026 | 2 532 | 4 309 | 6 841 | 63,0 |
| 1995/96 | 377 | 4 848 | 34 519 | 20 312 | 54 831 | 18 698 | 2 517 | 4 401 | 6 918 | 63,6 |
| 1996/97 | 375 | 4 987 | 36 054 | 21 284 | 57 338 | 17 278 | 2 517 | 4 600 | 7 117 | 64,6 |
| 1997/98 | 374 | 5 127 | 37 480 | 22 200 | 59 680 | 16 221 | 2 551 | 4 771 | 7 322 | 65,2 |
| 1998/99 | 379 | 5 245 | 38 659 | 22 777 | 61 436 | 15 899 | 2 581 | 4 908 | 7 489 | 65,5 |
| 1999/2000 . | 383 | 5 295 | 39 166 | 23 023 | 62 189 | 25 293 | 2 565 | 5 047 | 7 612 | 66,3 |
| 2000/01 | 377 | 5 356 | 39 453 | 23 274 | 62 727 | 25 186 | 2 577 | 5 178 | 7 755 | 66,8 |
| 2001/02 | 374 | 5 381 | 39 674 | 23 536 | 63 210 | 25 158 | 2 543 | 5 292 | 7 835 | 67,5 |
| 2002/03 | 375 | 5 417 | 39 567 | 23 767 | 63 334 | 25 184 | 2 516 | 5 417 | 7 933 | 68,3 |
| 2003/04 | 373 | 5 402 | 38 886 | 23 470 | 62 356 | 25 134 | 2 556 | 5 619 | 8 175 | 68,7 |
| 2004/05 | 375 | 5 361 | 38 180 | 23 146 | 61 326 | 24 570 | 2 485 | 5 714 | 8 199 | 69,7 |
| 2005/06 | 367 | 5 322 | 37 543 | 22 662 | 60 205 | 23 229 | 2 398 | 5 726 | 8 124 | 70,5 |
| 2006/07 | 366 | 5 296 | 37 218 | 22 278 | 59 496 | 22 301 | 2 307 | 5 810 | 8 117 | 71,6 |
| 2007/08 | 362 | 5 229 | 36 837 | 22 133 | 58 970 | 21 409 | 2 220 | 5 840 | 8 060 | 72,5 |
| 2008/09 | 359 | 5 211 | 36 572 | 21 895 | 58 467 | 20 963 | 2 183 | 5 973 | 8 156 | 73,2 |
| 2009/10 | 359 | 5 193 | 36 302 | 21 540 | 57 842 | 20 605 | 2 111 | 6 084 | 8 195 | 74,2 |
| 2010/11 | 352 | 5 143 | 35 552 | 21 009 | 56 561 | 20 034 | 2 055 | 6 211 | 8 266 | 75,1 |
| 2011/12 | 352 | 5 067 | 34 575 | 20 600 | 55 175 | 19 397 | 2 000 | 6 237 | 8 273 | 75,8 |
| 2012/13 | 351 | 5 027 | 34 188 | 20 251 | 54 439 | 19 350 | 2 007 | 6 529 | 8 536 | 76,5 |
| 2013/14 | 351 | 5 005 | 33 714 | 19 862 | 53 576 | 18 584 | 2 038 | 6 724 | 8 762 | 76,7 |
| 2014/15 | 351 | 5 008 | 33 706 | 19 717 | 53 423 | 18 126 | 2 015 | 6 734 | 8 749 | 77,0 |
| 2015/16 | 351 | 4 999 | 33 491 | 19 765 | 53 256 | 17 961 | 2 020 | 6 830 | 8 850 | 77,2 |
| 2016/17 | 351 | 5 054 | 33 732 | 19 937 | 53 669 | 18 184 | 2 037 | 7 032 | 9 069 | 77,5 |
| 2017/18 | 350 | 5 129 | 34 402 | 20 071 | 54 473 | 18 052 | 2 071 | 7 126 | 9 197 | 77,5 |
| 2018/19 | 350 | 5 183 | 35 000 | 20 384 | 55 384 | 18 228 | 2 065 | 7 298 | 9 363 | 77,9 |
| darunter private Förderzentren und Schulen für Kranke | | | | | | | | | | |
| 1992/93 | 169 | 1 894 | 11 303 | 6 690 | 17 993 | 2 003 | 1 041 | 1 862 | 2 903 | 64,1 |
| 1993/94 | 173 | 1 946 | 11 837 | 7 001 | 18 838 | 2 191 | 1 030 | 1 888 | 2 918 | 64,7 |
| 1994/95 | 174 | 2 026 | 12 457 | 7 382 | 19 839 | 2 435 | 1 034 | 1 905 | 2 939 | 64,8 |
| 1995/96 | 173 | 2 088 | 13 072 | 7 723 | 20 795 | 2 522 | 1 038 | 1 956 | 2 994 | 65,3 |
| 1996/97 | 170 | 2 139 | 13 491 | 8 098 | 21 589 | 2 306 | 1 038 | 1 987 | 3 025 | 65,7 |
| 1997/98 | 171 | 2 198 | 14 014 | 8 427 | 22 441 | 2 042 | 1 044 | 2 051 | 3 095 | 66,3 |
| 1998/99 | 177 | 2 239 | 14 486 | 8 566 | 23 052 | 2 110 | 1 079 | 2 112 | 3 191 | 66,2 |
| 1999/2000 . | 182 | 2 278 | 14 810 | 8 645 | 23 455 | 4 254 | 1 079 | 2 168 | 3 247 | 66,8 |
| 2000/01 | 179 | 2 325 | 15 026 | 8 856 | 23 882 | 4 056 | 1 093 | 2 230 | 3 323 | 67,1 |
| 2001/02 | 179 | 2 361 | 15 242 | 9 041 | 24 283 | 4 215 | 1 103 | 2 301 | 3 404 | 67,6 |
| 2002/03 | 180 | 2 393 | 15 368 | 9 142 | 24 510 | 3 874 | 1 102 | 2 375 | 3 477 | 68,3 |
| 2003/04 | 180 | 2 415 | 15 397 | 9 214 | 24 611 | 3 982 | 1 115 | 2 472 | 3 587 | 68,9 |
| 2004/05 | 182 | 2 428 | 15 494 | 9 237 | 24 731 | 3 896 | 1 102 | 2 519 | 3 621 | 69,6 |
| 2005/06 | 181 | 2 442 | 15 494 | 9 224 | 24 718 | 3 853 | 1 089 | 2 529 | 3 618 | 69,9 |
| 2006/07 | 184 | 2 512 | 16 093 | 9 390 | 25 483 | 4 157 | 1 108 | 2 643 | 3 751 | 70,5 |
| 2007/08 | 185 | 2 518 | 16 232 | 9 521 | 25 753 | 4 175 | 1 074 | 2 681 | 3 755 | 71,4 |
| 2008/09 | 187 | 2 536 | 16 322 | 9 491 | 25 813 | 4 102 | 1 090 | 2 740 | 3 830 | 71,5 |
| 2009/10 | 188 | 2 538 | 16 381 | 9 405 | 25 786 | 4 215 | 1 073 | 2 803 | 3 876 | 72,3 |
| 2010/11 | 188 | 2 525 | 16 210 | 9 147 | 25 357 | 4 070 | 1 051 | 2 858 | 3 909 | 73,1 |
| 2011/12 | 188 | 2 507 | 15 868 | 9 150 | 25 018 | 3 962 | 1 032 | 2 884 | 3 916 | 73,6 |
| 2012/13 | 188 | 2 501 | 15 780 | 9 056 | 24 836 | 4 044 | 1 030 | 2 986 | 4 016 | 74,4 |
| 2013/14 | 188 | 2 497 | 15 617 | 8 780 | 24 397 | 3 873 | 1 047 | 3 088 | 4 135 | 74,7 |
| 2014/15 | 188 | 2 501 | 15 525 | 8 704 | 24 229 | 3 834 | 1 047 | 3 101 | 4 148 | 74,8 |
| 2015/16 | 189 | 2 509 | 15 405 | 8 826 | 24 231 | 3 868 | 1 048 | 3 159 | 4 207 | 75,1 |
| 2016/17 | 189 | 2 536 | 15 601 | 8 955 | 24 556 | 3 863 | 1 042 | 3 239 | 4 281 | 75,7 |
| 2017/18 | 188 | 2 565 | 15 807 | 9 004 | 24 811 | 3 886 | 1 064 | 3 240 | 4 304 | 75,3 |
| 2018/19 | 188 | 2 595 | 16 167 | 9 090 | 25 257 | 3 966 | 1 044 | 3 352 | 4 396 | 76,3 |

1) Bis 1990/91 hauptamtli. u. hauptberufl. Lehrkräfte. Nur Lehrkräfte, die ausschl. oder überwiegend an einem Förderzentrum oder einer Schule für Kranke tätig waren, einschl. teilzeitbeschäftigter Lehrkräfte mit mindestens der Hälfte der vollen Unterrichtspflichtzeit (ab 1990/91 mindestens 18/38,5). Bis 1979/80 einschl. Lehramtsanwärter und Fachlehreranwärter, ab 1982/83 einschl. Lehrkräfte im Aushilfsdienst. Ab 1987/88 einschl. heilpädagogischer Unterrichtshilfen und heilpädagogischer Förderlehrer, die eigenverantwortlich Unterricht erteilen, sowie der mit Dienstbezügen abwesenden Lehrkräfte (z. B. wegen längerer Krankheit, Kur oder Mutterschutzfrist). Ab 2003/04 einschl. kirchlicher Religionslehrkräfte (Laien Katecheten und Geistliche). - 2) Ab 1999/2000 einschl. Schüler aus Sonderpädagogischen Förderzentren mit dem Förderschwerpunkt Lernen. Ab 2004/05 einschl. Schüler mit dem Förderschwerpunkt Lernen in Förderschwerpunkt übergreifenden Klassen an Sonderpädagogischen Förderzentren.

Schuljahr 2017/18

Tabelle 2. Absolventen und Abgänger aus Förderzentren mit erfüllter Vollzeitschulpflicht nach Förderschwerpunkt und Jahrgangsstufen in Bayern im Schuljahr 2017/18

| Bestimmender Förderschwerpunkt ----- Schulträger ----- Ausländer | Absolventen und Abgänger mit erfüllter Vollzeitschulpflicht | | | davon aus der Jahrgangsstufe ... | | | | | | | | | |
|---|---|---------------|----------------|----------------------------------|---------------|----------------|---------------|----------------|---------------|----------------|---------------|------------------|---------------|
| | | | | 6 | | 7 | | 8 | | 9 | | 10 oder höher | |
| | männ- lich | weib- lich | ins- gesamt | ins- gesamt | weib- lich | ins- gesamt | weib- lich | ins- gesamt | weib- lich | ins- gesamt | weib- lich | ins- gesamt | weib- lich |
| Sehen | 24 | 14 | 38 | - | - | - | - | 1 | 1 | 23 | 4 | 14 | 9 |
| Hören | 95 | 59 | 154 | - | - | - | - | - | - | 116 | 46 | 38 | 13 |
| Körperliche und motorische Entwicklung | 102 | 47 | 149 | - | - | - | - | 2 | - | 125 | 41 | 22 | 6 |
| Geistige Entwicklung (einschließlich Autismus) | 777 | 518 | 1 295 | - | - | - | - | - | - | 28 | 10 | 1 267 | 508 |
| Sprache | 131 | 54 | 185 | - | - | - | - | 4 | 2 | 163 | 45 | 18 | 7 |
| Lernen | 1 500 | 959 | 2 459 | - | - | - | - | 63 | 24 | 2 396 | 935 | - | - |
| Emotionale und soziale Entwicklung | 310 | 149 | 459 | - | - | 1 | - | 23 | 6 | 431 | 142 | 4 | 1 |
| Sonstige ¹⁾ | 21 | 15 | 36 | - | - | - | - | - | - | 17 | 7 | 19 | 8 |
| Insgesamt | 2 960 | 1 815 | 4 775 | - | - | 1 | - | 93 | 33 | 3 299 | 1 230 | 1 382 | 552 |
| davon nach dem Schulträger | | | | | | | | | | | | | |
| Staat | 1 524 | 902 | 2 426 | - | - | - | - | 59 | 23 | 2 213 | 818 | 154 | 61 |
| Bezirk | 51 | 34 | 85 | - | - | - | - | - | - | 62 | 26 | 23 | 8 |
| Privat | 1 385 | 879 | 2 264 | - | - | 1 | - | 34 | 10 | 1 024 | 386 | 1 205 | 483 |
| darunter Ausländer | 364 | 192 | 556 | - | - | - | - | 17 | 8 | 344 | 122 | 195 | 62 |

1) Ohne Zuordnung oder kein sonderpädagogischer Förderbedarf.

Tabelle 3. Absolventen und Abgänger aus Förderzentren mit erfüllter Vollzeitschulpflicht nach Abschlussarten in Bayern im Schuljahr 2017/18

| Gebiet ----- Schulträger ----- Ausländer | Absolventen und Abgänger mit erfüllter Vollzeitschulpflicht | | | | | | | | | | | |
|--|---|---------------|---|---------------|--|---------------|---|---------------|---|---------------|---------------------------------|---------------|
| | ohne erfolgreichen Abschluss der Mittelschule | | darunter mit | | | | mit erfolgreichem Abschluss der Mittelschule | | darunter mit qualifizierendem Abschluss der Mittelschule | | mit mittlerem Schulabschluss | |
| | | | Abschluss im Bildungsgang des Förderschwerpunktes Lernen ¹⁾ | | individuellem Abschluss ²⁾ | | | | | | | |
| | ins- gesamt | weib- lich | ins- gesamt | weib- lich | ins- gesamt | weib- lich | ins- gesamt | weib- lich | ins- gesamt | weib- lich | ins- gesamt | weib- lich |
| Oberbayern | 892 | 346 | 332 | 128 | 452 | 177 | 494 | 186 | 118 | 45 | 48 | 19 |
| Niederbayern | 331 | 129 | 151 | 56 | 143 | 61 | 205 | 69 | 29 | 9 | 12 | 8 |
| Oberpfalz | 236 | 86 | 78 | 22 | 113 | 52 | 143 | 52 | 10 | 1 | - | - |
| Oberfranken | 328 | 118 | 163 | 54 | 119 | 47 | 88 | 28 | 7 | 2 | 12 | 5 |
| Mittelfranken | 602 | 227 | 315 | 110 | 205 | 85 | 216 | 88 | 61 | 20 | 16 | 9 |
| Unterfranken | 323 | 132 | 123 | 53 | 160 | 60 | 186 | 76 | 30 | 15 | 11 | - |
| Schwaben | 449 | 166 | 213 | 79 | 212 | 82 | 176 | 69 | 13 | 2 | 7 | 2 |
| Bayern | 3 161 | 1 204 | 1 375 | 502 | 1 404 | 564 | 1 508 | 568 | 268 | 94 | 106 | 43 |
| davon nach dem Schulträger | | | | | | | | | | | | |
| Staat | 1 464 | 537 | 1 013 | 371 | 208 | 83 | 948 | 360 | 82 | 24 | 14 | 5 |
| Bezirk | - | - | - | - | - | - | 62 | 26 | 32 | 10 | 23 | 8 |
| Privat | 1 697 | 667 | 362 | 131 | 1 196 | 481 | 498 | 182 | 154 | 60 | 69 | 30 |
| darunter Ausländer | 413 | 143 | 146 | 58 | 212 | 66 | 138 | 47 | 26 | 7 | 5 | 2 |

1) Inkl. Abschlussprüfung gemäß § 57a Abs. 3 VSO-F. - 2) Art. 30a Abs. 5 Satz 5 BayEUG.

**Tabelle 4. Im Zeitraum vom 2. Oktober 2017 bis 1. Oktober 2018
von Förderzentren abgegangene Schüler in Bayern**

| Abgänge an | Geschlecht | Abgänge | | | | | | | |
|---|------------------|----------------|----------------------------------|------------|------------|------------|------------|--------------|------------------|
| | | ins- gesamt | davon aus der Jahrgangsstufe ... | | | | | | 10 oder höher |
| | | | 4 oder niedriger | 5 | 6 | 7 | 8 | 9 | |
| Grundschulen sowie Mittel-/Hauptschulen .. | männlich | 2 104 | 1 404 | 222 | 188 | 110 | 97 | 83 | - |
| | weiblich | 1 037 | 596 | 149 | 126 | 56 | 58 | 52 | - |
| | insgesamt | 3 141 | 2 000 | 371 | 314 | 166 | 155 | 135 | - |
| Realschulen | männlich | 91 | 74 | 5 | 6 | 4 | 1 | 1 | - |
| | weiblich | 28 | 22 | 1 | 2 | 1 | - | 2 | - |
| | insgesamt | 119 | 96 | 6 | 8 | 5 | 1 | 3 | - |
| Realschulen zur sonderpäda- gogischen Förderung | männlich | 15 | 10 | 1 | 2 | 2 | - | - | - |
| | weiblich | 5 | 5 | - | - | - | - | - | - |
| | insgesamt | 20 | 15 | 1 | 2 | 2 | - | - | - |
| Gymnasien | männlich | 40 | 36 | 3 | - | - | - | - | 1 |
| | weiblich | 21 | 18 | 1 | 1 | 1 | - | - | - |
| | insgesamt | 61 | 54 | 4 | 1 | 1 | - | - | 1 |
| Integrierte Gesamtschulen | männlich | 4 | 1 | - | 1 | - | - | 2 | - |
| | weiblich | 1 | - | - | - | - | 1 | - | - |
| | insgesamt | 5 | 1 | - | 1 | - | 1 | 2 | - |
| Schulartunabhängige Orientierungsstufen | männlich | - | - | - | - | - | - | - | - |
| | weiblich | - | - | - | - | - | - | - | - |
| | insgesamt | - | - | - | - | - | - | - | - |
| Freie Waldorfschulen, andere allg. bild. Schularten und ausländische oder inter- nationale Schulen ¹⁾ | männlich | 3 | 3 | - | - | - | - | - | - |
| | weiblich | 5 | 2 | - | - | 2 | 1 | - | - |
| | insgesamt | 8 | 5 | - | - | 2 | 1 | - | - |
| Wirtschaftsschulen | männlich | 21 | - | - | 4 | 4 | 1 | 12 | - |
| | weiblich | 9 | - | - | 2 | 1 | - | 6 | - |
| | insgesamt | 30 | - | - | 6 | 5 | 1 | 18 | - |
| Fachoberschulen | männlich | 20 | - | - | - | - | - | - | 20 |
| | weiblich | 14 | - | - | - | - | - | - | 14 |
| | insgesamt | 34 | - | - | - | - | - | - | 34 |
| Sonstige Abgänge ²⁾ | männlich | 3 011 | 56 | 8 | 10 | 15 | 87 | 2 025 | 810 |
| | weiblich | 1 844 | 29 | 7 | 6 | 15 | 52 | 1 195 | 540 |
| | insgesamt | 4 855 | 85 | 15 | 16 | 30 | 139 | 3 220 | 1 350 |
| Insgesamt | männlich | 5 309 | 1 584 | 239 | 211 | 135 | 186 | 2 123 | 831 |
| | weiblich | 2 964 | 672 | 158 | 137 | 76 | 112 | 1 255 | 554 |
| | insgesamt | 8 273 | 2 256 | 397 | 348 | 211 | 298 | 3 378 | 1 385 |

1) Z. B. griechische Lyzeen. - 2) Z. B. an eine Schule im Ausland, Zurückstellung gemäß BayEUG Art. 37 Abs. 2 Satz 2, Berufsleben, Tod usw.

**Tabelle 5. Überweisungen an Grundschulen sowie Mittel-/Hauptschulen in Bayern im Zeitraum
vom 2. Oktober 2017 bis 1. Oktober 2018**

| Schulträger | Schüler, die an Grundschulen sowie Mittel-/Hauptschulen überwiesen wurden | | | | | | | | | |
|------------------|---|--|-----------|---|---|------------|--------------|---|---------------------------------|---|
| | insgesamt | davon mit bestimmendem Förderschwerpunkt | | | | | | | | |
| | | Sehen | Hören | Körperliche und motorische Entwicklung | Geistige Entwicklung (einschließlich Autismus) | Sprache | Lernen | Emotionale und soziale Entwicklung | ohne Zuordnung ¹⁾ | kein sonder- pädagogischer Förderbedarf ²⁾ |
| Staat | 2 060 | - | 14 | 4 | 2 | 223 | 1 008 | 136 | 673 | - |
| Bezirk | 7 | - | 7 | - | - | - | - | - | - | - |
| Privat | 1 074 | 5 | 10 | 43 | 36 | 214 | 220 | 349 | 177 | 20 |
| Insgesamt | 3 141 | 5 | 31 | 47 | 38 | 437 | 1 228 | 485 | 850 | 20 |

1) Schüler in einer sonderpädagogischen Diagnose- und Förderklasse. - 2) Nichtbehinderte Schüler in einer Klasse für Behinderte und Nichtbehinderte.

Tabelle 6. Zu- und Abgänge vollzeit- und teilzeitbeschäftigter Lehrkräfte an Förderzentren und Schulen für Kranke in Bayern vom 2. Oktober 2017 bis 1. Oktober 2018

| Bestand Zugänge - Abgänge | Vollzeit- und teilzeit- beschäftigte Lehrkräfte ¹⁾ | | | davon an | | | | | |
|--|--|---------------|----------------|-------------|--------|---------------------|--------|----------|--------|
| | männ- lich | weib- lich | insge- samt | staatlichen | | Bezirks- Schulen | | privaten | |
| | | | | männl. | weibl. | männl. | weibl. | männl. | weibl. |
| Bestand am 1. Oktober 2017 | 2 071 | 7 126 | 9 197 | 981 | 3 811 | 26 | 75 | 1 064 | 3 240 |
| Zugänge | | | | | | | | | |
| Neueintritte in den Schuldienst | | | | | | | | | |
| mit 2. Lehr- amts- prüfung ²⁾ unmittelbar nach der Prüfung | 54 | 297 | 351 | 36 | 166 | - | 3 | 18 | 128 |
| nach vorheriger anderweitiger Beschäfti- gung/Lehrtätigkeit mit weniger als der Hälft- e der Unterrichtspflichtzeit/Arbeitslosigkeit | 5 | 9 | 14 | 3 | 4 | - | - | 2 | 5 |
| ohne Lehrerausbildung/aus einem anderen Beruf | 14 | 27 | 41 | 8 | 15 | - | - | 6 | 12 |
| Übertritte bzw. Schulwechsel | | | | | | | | | |
| aus einem anderen bayerischen Förderzentrum/ Schule für Kranke | 68 | 175 | 243 | 43 | 112 | 2 | 4 | 23 | 59 |
| aus einer anderen bayerischen Schulart | 40 | 115 | 155 | 23 | 66 | - | 1 | 17 | 48 |
| aus dem Schuldienst eines anderen Bundeslandes | 5 | 15 | 20 | 3 | 7 | - | - | 2 | 8 |
| Wiedereintritte in den Schuldienst | | | | | | | | | |
| nach Elternzeit bzw. Erziehungsurlaub | 5 | 145 | 150 | 3 | 70 | - | 1 | 2 | 74 |
| nach Beurlaubung aus familienbezogenen Gründen | - | 3 | 3 | - | 2 | - | - | - | 1 |
| nach Beurlaubung aus arbeitsmarktbezogenen Gründen | 1 | 10 | 11 | - | 6 | - | - | 1 | 4 |
| nach vorübergehender unterhältiger Teilzeit- beschäftigung oder Freistellungsphase des Frei- stellungsmodells (Sabbatjahr) | 16 | 191 | 207 | 8 | 106 | - | 1 | 8 | 84 |
| nach Auslandsschuldienst, nach Abordnung (außerhalb des Schuldienstes), nach Beurlaubung aus sonstigen Gründen | 4 | 4 | 8 | 4 | 3 | - | - | - | 1 |
| Sonstige Zugänge | 57 | 197 | 254 | 23 | 73 | - | 1 | 34 | 123 |
| Zugänge insgesamt | 269 | 1 188 | 1 457 | 154 | 630 | 2 | 11 | 113 | 547 |
| Abgänge | | | | | | | | | |
| Eintritte in den Ruhestand | | | | | | | | | |
| nach Erreichen der Altersgrenze | 58 | 98 | 156 | 30 | 56 | 1 | 1 | 27 | 41 |
| auf Antrag nach Vollendung des 63. Lebensjahres (bei Schwerbehinderten nach dem 60. Lebensjahr) | 26 | 47 | 73 | 13 | 27 | - | 1 | 13 | 19 |
| wegen Dienstunfähigkeit vor Erreichen der Altersgrenze | 2 | 14 | 16 | - | 4 | 1 | - | 1 | 10 |
| Eintritte in die Freistellungsphase der Altersteilzeit | | | | | | | | | |
| im Blockmodell | 8 | 19 | 27 | 4 | 8 | - | - | 4 | 11 |
| Tod | 1 | 9 | 10 | - | 7 | - | - | 1 | 2 |
| Vertragsablauf bzw. Entlassung | 46 | 80 | 126 | 15 | 32 | - | 2 | 31 | 46 |
| Übertritte bzw. Schulwechsel | | | | | | | | | |
| an ein anderes bayerisches Förderzentrum/ Schule für Kranke | 65 | 181 | 246 | 44 | 116 | 1 | 2 | 20 | 63 |
| an eine andere bayerische Schulart | 16 | 95 | 111 | 8 | 45 | - | 3 | 8 | 47 |
| in den Schuldienst eines anderen Bundeslandes | 4 | 12 | 16 | 2 | 7 | - | - | 2 | 5 |
| Befristete Abgänge | | | | | | | | | |
| wegen Elternzeit bzw. Erziehungsurlaub | 8 | 255 | 263 | 2 | 157 | - | - | 6 | 98 |
| wegen Beurlaubung aus familienbezogenen Gründen | - | 1 | 1 | - | - | - | - | - | 1 |
| wegen Beurlaubung aus arbeitsmarktbezogenen Gründen | - | - | - | - | - | - | - | - | - |
| durch Unterschreitung des Beschäftigungsumfangs unter die Hälfte der vollen Unterrichtspflichtzeit oder Eintritt in die Frei- stellungsphase des Freistellungsmodells (Sabbatjahr) | 16 | 96 | 112 | 9 | 65 | - | - | 7 | 31 |
| in den Auslandsschuldienst, wegen Abordnung (außerhalb des Schuldienstes), wegen Beurlaubung aus sonstigen Gründen | 4 | 3 | 7 | 4 | 2 | - | - | - | 1 |
| Sonstige Abgänge | 21 | 106 | 127 | 8 | 46 | - | - | 13 | 60 |
| Abgänge insgesamt | 275 | 1 016 | 1 291 | 139 | 572 | 3 | 9 | 133 | 435 |
| Bestand am 1. Oktober 2018 | 2 065 | 7 298 | 9 363 | 996 | 3 869 | 25 | 77 | 1 044 | 3 352 |

1) Einschl. teilzeitbeschäftigter Lehrkräfte mit mindestens der Hälfte der vollen Unterrichtspflichtzeit, Lehrkräfte im Aushilfsdienst, heilpädagogischer Unterrichtshilfen und heilpädagogischer Förderlehrer, die eigenverantwortlich Unterricht erteilen, kirchlicher Religionslehrkräfte (Laien Katecheten und Geistliche) sowie der mit Dienstbezügen abwesenden Lehrkräfte (z. B. wegen längerer Krankheit, Kur oder Mutterschutzfrist). - 2) Einschl. Werkmeister und Erzieher/Kindergärtner.

Schuljahr 2018/19

Eckdaten

**Tabelle 7. Förderzentren und Schulen für Kranke in Bayern 2018/19
nach Regierungsbezirken**

| Gebiet | Schulträger | Schulen | Klassen | Schüler | | Vollzeit- und teilzeitbeschäftigte Lehrkräfte ¹⁾ | | Sonstige Lehrkräfte ²⁾ | | Sonstige Mitarbeiter ³⁾ | |
|-----------------------|------------------|------------|--------------|---------------|---------------|---|--------------|-----------------------------------|--------------|------------------------------------|--------------|
| | | | | insgesamt | weiblich | insgesamt | weiblich | insgesamt | weiblich | insgesamt | weiblich |
| Oberbayern | Staat | 52 | 958 | 11 095 | 4 117 | 1 931 | 1 590 | 463 | 428 | 73 | 69 |
| | Bezirk | - | - | - | - | - | - | - | - | - | - |
| | Privat | 53 | 673 | 6 531 | 2 385 | 1 143 | 887 | 254 | 229 | 454 | 425 |
| | zusammen | 105 | 1 631 | 17 626 | 6 502 | 3 074 | 2 477 | 717 | 657 | 527 | 494 |
| Niederbayern | Staat | 22 | 258 | 3 171 | 1 109 | 556 | 435 | 123 | 115 | 4 | 4 |
| | Bezirk | 2 | 35 | 338 | 132 | 59 | 43 | 9 | 9 | 2 | 2 |
| | Privat | 14 | 181 | 1 878 | 725 | 299 | 220 | 115 | 107 | 157 | 148 |
| | zusammen | 38 | 474 | 5 387 | 1 966 | 914 | 698 | 247 | 231 | 163 | 154 |
| Oberpfalz | Staat | 22 | 226 | 2 640 | 1 008 | 457 | 342 | 111 | 105 | 5 | 5 |
| | Bezirk | - | - | - | - | - | - | - | - | - | - |
| | Privat | 10 | 152 | 1 399 | 441 | 252 | 187 | 61 | 58 | 150 | 140 |
| | zusammen | 32 | 378 | 4 039 | 1 449 | 709 | 529 | 172 | 163 | 155 | 145 |
| Oberfranken | Staat | 3 | 43 | 444 | 168 | 75 | 54 | 24 | 24 | 5 | 3 |
| | Bezirk | - | - | - | - | - | - | - | - | - | - |
| | Privat | 29 | 376 | 3 784 | 1 379 | 673 | 521 | 157 | 143 | 207 | 189 |
| | zusammen | 32 | 419 | 4 228 | 1 547 | 748 | 575 | 181 | 167 | 212 | 192 |
| Mittelfranken | Staat | 27 | 496 | 5 821 | 2 255 | 812 | 631 | 173 | 147 | 72 | 66 |
| | Bezirk | - | - | - | - | - | - | - | - | - | - |
| | Privat | 25 | 372 | 3 565 | 1 225 | 613 | 472 | 133 | 111 | 211 | 201 |
| | zusammen | 52 | 868 | 9 386 | 3 480 | 1 425 | 1 103 | 306 | 258 | 283 | 267 |
| Unterfranken | Staat | 10 | 159 | 1 843 | 717 | 309 | 255 | 61 | 56 | 23 | 23 |
| | Bezirk | 1 | 26 | 230 | 82 | 43 | 34 | 9 | 8 | - | - |
| | Privat | 33 | 461 | 4 512 | 1 635 | 807 | 602 | 204 | 173 | 240 | 221 |
| | zusammen | 44 | 646 | 6 585 | 2 434 | 1 159 | 891 | 274 | 237 | 263 | 244 |
| Schwaben | Staat | 23 | 387 | 4 545 | 1 706 | 725 | 562 | 161 | 151 | 48 | 44 |
| | Bezirk | - | - | - | - | - | - | - | - | - | - |
| | Privat | 24 | 380 | 3 588 | 1 300 | 609 | 463 | 126 | 109 | 265 | 250 |
| | zusammen | 47 | 767 | 8 133 | 3 006 | 1 334 | 1 025 | 287 | 260 | 313 | 294 |
| Bayern 2018/19 | Staat | 159 | 2 527 | 29 559 | 11 080 | 4 865 | 3 869 | 1 116 | 1 026 | 230 | 214 |
| | Bezirk | 3 | 61 | 568 | 214 | 102 | 77 | 18 | 17 | 2 | 2 |
| | Privat | 188 | 2 595 | 25 257 | 9 090 | 4 396 | 3 352 | 1 050 | 930 | 1 684 | 1 574 |
| | insgesamt | 350 | 5 183 | 55 384 | 20 384 | 9 363 | 7 298 | 2 184 | 1 973 | 1 916 | 1 790 |
| 2017/18 | Staat | 159 | 2 503 | 29 071 | 10 847 | 4 792 | 3 811 | 1 074 | 971 | 205 | 191 |
| | Bezirk | 3 | 61 | 591 | 220 | 101 | 75 | 16 | 15 | 1 | 1 |
| | Privat | 188 | 2 565 | 24 811 | 9 004 | 4 304 | 3 240 | 1 029 | 905 | 1 619 | 1 508 |
| | insgesamt | 350 | 5 129 | 54 473 | 20 071 | 9 197 | 7 126 | 2 119 | 1 891 | 1 825 | 1 700 |

1) Lehrkräfte, die ausschließlich oder überwiegend an einem Förderzentrum oder einer Schule für Kranke tätig waren, einschl. teilzeitbeschäftigter Lehrkräfte mit mindestens der Hälfte der vollen Unterrichtspflichtzeit, Lehrkräfte im Aushilfsdienst, heilpädagogischer Unterrichtshilfen und heilpädagogischer Förderlehrer, die eigenverantwortlich Unterricht erteilten, kirchlicher Religionslehrkräfte (Laien Katecheten und Geistliche) sowie der mit Dienstbezügen abwesenden Lehrkräfte (z. B. wegen längerer Krankheit, Kur oder Mutterschutzfrist). - 2) Mehrarbeit/Überstunden leistende Lehrkräfte, Lehrkräfte mit weniger als der Hälfte der vollen Unterrichtspflichtzeit, Studienreferendare und Fachlehreranwärter (im Vorbereitungsdienst) und Förderlehrkräfte. - 3) Ab 2002/03 lediglich Therapeuten einschl. heilpädagogischer Förderlehrer, die ausschließlich therapeutisch tätig waren, sowie Pflegekräfte.

Schulen

**Tabelle 8. Förderzentren und Schulen für Kranke in Bayern 2018/19
nach dem Träger des Schulaufwands**

| Regierungsbezirk Schulträger | Schulen insgesamt | davon nach dem Träger des Schulaufwands | | | | | | |
|---------------------------------|----------------------|---|-----------|------------|-----------|-------------------|--|------------|
| | | Staat | Bezirk | Landkreis | Gemeinde | Schul- verband | Gemeinde mit öffentlich- rechtlichem Vertrag | Privat |
| Oberbayern | 105 | 1 | 4 | 30 | 16 | - | 1 | 53 |
| Niederbayern | 38 | - | 3 | 18 | 3 | - | - | 14 |
| Oberpfalz | 32 | - | 1 | 17 | 4 | - | - | 10 |
| Oberfranken | 32 | - | 2 | 1 | - | - | - | 29 |
| Mittelfranken | 52 | - | 3 | 12 | 12 | - | - | 25 |
| Unterfranken | 44 | - | 1 | 6 | 4 | - | - | 33 |
| Schwaben | 47 | - | - | 16 | 6 | 1 | - | 24 |
| Bayern 2018/19 | 350 | 1 | 14 | 100 | 45 | 1 | 1 | 188 |
| davon nach dem Schulträger | | | | | | | | |
| Staat | 159 | 1 | 11 | 100 | 45 | 1 | 1 | - |
| Bezirk | 3 | - | 3 | - | - | - | - | - |
| Privat ¹⁾ | 188 | - | - | - | - | - | - | 188 |
| Bayern 2017/18 | 350 | 1 | 14 | 100 | 45 | 1 | 1 | 188 |

1) Davon sind 161 Förderzentren und Schulen für Kranke staatlich anerkannt und 27 staatlich genehmigt.

**Tabelle 9. Förderzentren und Schulen für Kranke mit Ganztagschulbetrieb in gebundener
und offener Form, Mittagsbetreuung und verbundenem Schülerheim/Internat
in Bayern 2018/19 nach Regierungsbezirken**

| Art des Angebots | Einheit | Bayern insgesamt | davon | | | | | | |
|---|---------------|---------------------|-----------------|-------------------|----------------|------------------|--------------------|-------------------|----------|
| | | | Ober- bayern | Nieder- bayern | Ober- pfalz | Ober- franken | Mittel- franken | Unter- franken | Schwaben |
| Ganztagschulbetrieb in gebundener Form (der Pflichtunterricht ist über den ganzen Tag verteilt) | Einrichtungen | 107 | 36 | 17 | 6 | 9 | 13 | 5 | 21 |
| | Schüler | 6 528 | 2 771 | 726 | 266 | 387 | 762 | 288 | 1 328 |
| Ganztagschulbetrieb in offener Form ¹⁾ | Einrichtungen | 304 | 78 | 38 | 30 | 27 | 43 | 47 | 41 |
| | Schüler | 16 588 | 3 928 | 1 805 | 1 727 | 1 501 | 2 433 | 2 920 | 2 274 |
| davon | | | | | | | | | |
| an der berichtenden Schule | Einrichtungen | 138 | 38 | 17 | 20 | 11 | 17 | 17 | 18 |
| | Schüler | 5 100 | 1 519 | 415 | 663 | 424 | 657 | 611 | 811 |
| an einer anderen Schule | Einrichtungen | 4 | - | 1 | - | 1 | - | 1 | 1 |
| | Schüler | 19 | - | 1 | - | 12 | - | 1 | 5 |
| in einem angeschlossenen Tages- heim | Einrichtungen | - | - | - | - | - | - | - | - |
| | Schüler | - | - | - | - | - | - | - | - |
| in einer angeschlossenen heilpädagogi- schen Tagesstätte | Einrichtungen | 154 | 39 | 19 | 10 | 14 | 24 | 28 | 20 |
| | Schüler | 11 279 | 2 373 | 1 385 | 1 064 | 1 055 | 1 711 | 2 277 | 1 414 |
| in einer sonstigen angeschlossenen Einrichtung | Einrichtungen | 8 | 1 | 1 | - | 1 | 2 | 1 | 2 |
| | Schüler | 190 | 36 | 4 | - | 10 | 65 | 31 | 44 |
| Reguläre Mittagsbetreuung an Förderzentren ²⁾ .. | Einrichtungen | 5 | 1 | 1 | 1 | - | - | 2 | - |
| | Schüler | 95 | 17 | 16 | 16 | - | - | 46 | - |
| Verlängerte Mittagsbetreuung an Förderzentren ³⁾ | Einrichtungen | 10 | 1 | - | 1 | 1 | 2 | 2 | 3 |
| | Schüler | 173 | 13 | - | 8 | 18 | 66 | 25 | 43 |
| Unterbringung in einem mit der berich- tenden Schule verbundenen Schülerheim/Internat | Einrichtungen | 49 | 21 | 6 | 4 | 6 | 5 | 3 | 4 |
| | Schüler | 1 341 | 628 | 118 | 120 | 149 | 82 | 139 | 105 |

1) Bildungs- und Betreuungsangebote, die unter der Aufsicht und Verantwortung der Schulleitung organisiert, in enger Kooperation mit ihr durchgeführt werden und in einem konzeptionellen Zusammenhang mit dem vormittäglichen Unterricht stehen oder bei denen die Schulleitung auf Basis eines gemeinsamen pädagogischen Konzepts mit einem außerschulischen Träger kooperiert und eine Mitverantwortung der Schulleitung besteht. Die Schüler haben sich zur vollständigen oder teilweisen Teilnahme verpflichtet. - 2) Die Schüler werden im Anschluss an den Unterricht bis längstens 14 Uhr betreut. - 3) Die Schüler werden im Anschluss an den Unterricht bis mind. 15.30 Uhr einschl. einer verlässlichen Hausaufgabenbetreuung betreut.

Klassen

Tabelle 10. Klassen an Förderzentren und Schulen für Kranke nach Förderschwerpunkten und Klassenfrequenzgruppen in Bayern 2018/19

| Förderschwerpunkt der Klassen Art der Klassen Schulträger | Klassen ins- gesamt | davon mit | | | | | | Schüler | | dar. ausländische Schüler | | Durchschnittliche Klassenstärke |
|---|---------------------------|--------------|--------------|--------------|------------|------------|--------------------|---------------|---------------|---------------------------|--------------|------------------------------------|
| | | bis 8 | 9 | 11 | 13 | 15 | 18 oder mehr | insgesamt | weiblich | insgesamt | weiblich | |
| | | | bis | | | | | | | | | |
| | | | 10 | 12 | 14 | 17 | | | | | | |
| Schülern | | | | | | | | | | | | |
| Zuordenbarer Förderschwerpunkt | | | | | | | | | | | | |
| Sehen | 70 | 45 | 15 | 7 | 2 | 1 | - | 540 | 207 | 102 | 32 | 7,7 |
| Hören | 158 | 63 | 58 | 35 | 2 | - | - | 1 416 | 577 | 156 | 74 | 9,0 |
| Körperliche und motorische Entwicklung | 172 | 39 | 43 | 53 | 26 | 10 | 1 | 1 837 | 663 | 155 | 63 | 10,7 |
| Geistige Entwicklung (einschließlich Autismus) | 1 230 | 471 | 587 | 163 | 9 | - | - | 11 026 | 4 109 | 1 716 | 603 | 9,0 |
| Sprache | 102 | 1 | 22 | 35 | 38 | 6 | - | 1 222 | 404 | 165 | 60 | 12,0 |
| Lernen | 103 | 3 | 11 | 33 | 40 | 15 | 1 | 1 300 | 542 | 161 | 59 | 12,6 |
| Emotionale und soziale Entwicklung | 339 | 186 | 101 | 41 | 11 | - | - | 2 837 | 563 | 244 | 48 | 8,4 |
| Förderschwerpunkt übergreifend | | | | | | | | | | | | |
| Geistige Entwicklung und weiterer Förderschwerpunkt ¹⁾ | 202 | 141 | 41 | 20 | - | - | - | 1 518 | 617 | 224 | 102 | 7,5 |
| Hören und Sehen (Taubblinde) | 6 | 6 | - | - | - | - | - | 25 | 10 | 3 | 2 | 4,2 |
| Förderschwerpunkt übergreifend an sonderpäd. Förderzentrum ²⁾ | 1 617 | 43 | 265 | 523 | 570 | 210 | 6 | 19 954 | 7 709 | 2 958 | 1 107 | 12,3 |
| Sonstige | 33 | 1 | 1 | 4 | 5 | 16 | 6 | 499 | 204 | 5 | 3 | 15,1 |
| Keinem sonderpädagogischen Förder- schwerpunkt zugeordnet | 926 | 69 | 232 | 392 | 217 | 16 | - | 10 421 | 3 434 | 2 017 | 699 | 11,3 |
| Kranke | 225 | 38 | 32 | 57 | 46 | 33 | 19 | 2 789 | 1 345 | 215 | 79 | 12,4 |
| Insgesamt 2018/19 | 5 183 | 1 106 | 1 408 | 1 363 | 966 | 307 | 33 | 55 384 | 20 384 | 8 121 | 2 931 | 10,7 |
| davon nach Art der Klassen: | | | | | | | | | | | | |
| Regelklassen | 4 190 | 765 | 1 107 | 1 177 | 883 | 251 | 7 | 45 448 | 16 481 | 7 078 | 2 561 | 10,8 |
| M-Klassen ³⁾ | 19 | 5 | 2 | 6 | 4 | 1 | 1 | 210 | 61 | 10 | 1 | 11,1 |
| Sonderpädagogische Stütz- und Förderklassen | 93 | 87 | 6 | - | - | - | - | 640 | 90 | 72 | 9 | 6,9 |
| Partnerklassen des Förderzentrums an der GS sowie MS/HS ⁴⁾ | 186 | 67 | 89 | 19 | 9 | 2 | - | 1 709 | 614 | 255 | 91 | 9,2 |
| Partnerklassen des Förderzentrums an einer sonst. allg. Schule ⁴⁾ | 6 | 3 | 3 | - | - | - | - | 50 | 18 | 3 | - | 8,3 |
| Partnerklassen des Förderzentrums an einer anderen Förderschulart ⁴⁾ | 1 | - | - | - | 1 | - | - | 13 | 5 | - | - | 13,0 |
| Klassen für Kranke | 225 | 38 | 32 | 57 | 46 | 33 | 19 | 2 789 | 1 345 | 215 | 79 | 12,4 |
| Klassen auch für Schüler ohne sonderpädagogischen Förder- bedarf (geöffnete Klassen) | 64 | 2 | 9 | 11 | 16 | 20 | 6 | 874 | 361 | 45 | 14 | 13,7 |
| Berufsschulstufe für Klassen mit Förderschwerpunkt geistige Entwicklung ⁵⁾ | 397 | 138 | 159 | 93 | 7 | - | - | 3 637 | 1 402 | 441 | 174 | 9,2 |
| BJV | 2 | 1 | 1 | - | - | - | - | 14 | 7 | 2 | 2 | 7,0 |
| davon nach dem Schulträger | | | | | | | | | | | | |
| Staat | 2 527 | 228 | 494 | 876 | 698 | 212 | 19 | 29 559 | 11 080 | 5 199 | 1 875 | 11,7 |
| Bezirk | 61 | 20 | 26 | 13 | 2 | - | - | 568 | 214 | 53 | 23 | 9,3 |
| Privat | 2 595 | 858 | 888 | 474 | 266 | 95 | 14 | 25 257 | 9 090 | 2 869 | 1 033 | 9,7 |
| Insgesamt 2017/18 | 5 129 | 1 161 | 1 345 | 1 394 | 918 | 285 | 26 | 54 473 | 20 071 | 6 735 | 2 428 | 10,6 |

1) Z. B. Sehen, Hören oder körperliche und motorische Entwicklung. - 2) Ab 2004/05 einschl. Schüler mit dem Förderschwerpunkt Lernen in Förderschwerpunkt übergreifenden Klassen an Sonderpädagogischen Förderzentren. - 3) Mittlere Reife Zug. - 4) Art. 30a Abs. 7 Nr. 2 BayEUG. - 5) Einschl. Klassen der Werkstufe für Mehrfachbehinderte.

Tabelle 11. Förderzentren und Schulen für Kranke mit jahrgangsübergreifenden Klassen und deren Schüler in Bayern 2018/19

| Art der Kombination Schulträger | Klassen | Schüler insgesamt | davon in der Jahrgangsstufe ... | | | | | | | | | |
|------------------------------------|--------------|----------------------|---------------------------------|--------------|--------------|--------------|--------------|--------------|--------------|--------------|--------------|------------------|
| | | | 1/1a ¹⁾ | 2 | 3 | 4 | 5 | 6 | 7 | 8 | 9 | 10 oder höher |
| 1/1a | 53 | 544 | 544 | - | - | - | - | - | - | - | - | - |
| 1/1a, 2 | 185 | 1 787 | 957 | 830 | - | - | - | - | - | - | - | - |
| 2, 3 | 109 | 1 120 | - | 519 | 601 | - | - | - | - | - | - | - |
| 2, 3, 4 | 57 | 528 | - | 124 | 243 | 161 | - | - | - | - | - | - |
| 3, 4 | 231 | 2 613 | - | - | 1 342 | 1 271 | - | - | - | - | - | - |
| 3, 4, 5 | 53 | 544 | - | - | 170 | 249 | 125 | - | - | - | - | - |
| 4, 5 | 104 | 1 207 | - | - | - | 615 | 592 | - | - | - | - | - |
| 5, 6 | 217 | 2 478 | - | - | - | - | 1 327 | 1 151 | - | - | - | - |
| 5, 6, 7 | 68 | 687 | - | - | - | - | 182 | 331 | 174 | - | - | - |
| 6, 7 | 101 | 1 183 | - | - | - | - | - | 586 | 597 | - | - | - |
| 6, 7, 8, 9 | 51 | 461 | - | - | - | - | - | 73 | 117 | 150 | 121 | - |
| 7, 8 | 142 | 1 609 | - | - | - | - | - | - | 781 | 828 | - | - |
| 7, 8, 9 | 96 | 969 | - | - | - | - | - | - | 238 | 396 | 335 | - |
| 8, 9 | 185 | 1 985 | - | - | - | - | - | - | - | 885 | 1 100 | - |
| 9, 10 oder höher | 85 | 872 | - | - | - | - | - | - | - | - | 233 | 639 |
| 10 oder höher | 295 | 2 807 | - | - | - | - | - | - | - | - | - | 2 807 |
| Sonstige | 634 | 6 063 | 339 | 448 | 460 | 614 | 819 | 821 | 748 | 729 | 561 | 524 |
| Insgesamt | 2 666 | 27 457 | 1 840 | 1 921 | 2 816 | 2 910 | 3 045 | 2 962 | 2 655 | 2 988 | 2 350 | 3 970 |
| Staat | 1 045 | 12 347 | 854 | 873 | 1 457 | 1 489 | 1 635 | 1 575 | 1 303 | 1 400 | 955 | 806 |
| Bezirk | 15 | 122 | 20 | 5 | 30 | 20 | 5 | 15 | 8 | 12 | 6 | 1 |
| Privat | 1 606 | 14 988 | 966 | 1 043 | 1 329 | 1 401 | 1 405 | 1 372 | 1 344 | 1 576 | 1 389 | 3 163 |

1) Jahrgangsstufe 1a überwiegend für sonderpädagogische Diagnose und Förderung sowie für den Förderschwerpunkt Sehen und Hören.

Tabelle 12. Förderzentren und Schulen für Kranke und deren Schüler nach dem Träger des Schulaufwands in Bayern 2018/19

| Förderschwerpunkt der Klassen | Klassen Schüler | Klassen bzw. Schüler insgesamt | davon nach dem Träger des Schulaufwands | | | | | | |
|--|--------------------|---|---|--------------|----------------|--------------|-------------------|---|--------------------|
| | | | Staat | Bezirk | Land- kreis | Gemeinde | Schul- verband | Gemeinde mit öffentlich-recht- lichem Vertrag | Privater Träger |
| Sehen | Klassen | 70 | - | - | - | - | - | - | 70 |
| | Schüler | 540 | - | - | - | - | - | - | 540 |
| Hören | Klassen | 158 | - | 101 | - | - | - | - | 57 |
| | Schüler | 1 416 | - | 938 | - | - | - | - | 478 |
| Körperliche und motorische Entwicklung | Klassen | 172 | 6 | 14 | - | - | - | - | 152 |
| | Schüler | 1 837 | 64 | 152 | - | - | - | - | 1 621 |
| Geistige Entwicklung (einschließlich Autismus) | Klassen | 1 230 | - | - | 48 | 86 | - | - | 1 096 |
| | Schüler | 11 026 | - | - | 436 | 799 | - | - | 9 791 |
| Sprache | Klassen | 102 | - | 53 | 2 | - | - | - | 47 |
| | Schüler | 1 222 | - | 628 | 24 | - | - | - | 570 |
| Lernen | Klassen | 103 | - | - | 69 | 20 | - | - | 14 |
| | Schüler | 1 300 | - | - | 858 | 258 | - | - | 184 |
| Emotionale und soziale Entwicklung | Klassen | 339 | - | 28 | 29 | 31 | 1 | 1 | 249 |
| | Schüler | 2 837 | - | 241 | 191 | 241 | 5 | 7 | 2 152 |
| Keinem sonderpädagogischen Förder- schwerpunkt zugeordnet | Klassen | 926 | 1 | 6 | 449 | 231 | - | 4 | 235 |
| | Schüler | 10 421 | 8 | 61 | 5 017 | 2 693 | - | 48 | 2 594 |
| Kranke | Klassen | 225 | - | 39 | 25 | 64 | - | 1 | 96 |
| | Schüler | 2 789 | - | 417 | 373 | 819 | - | 13 | 1 167 |
| Sonstige ¹⁾ | Klassen | 1 858 | 16 | 7 | 826 | 408 | 13 | 9 | 579 |
| | Schüler | 21 996 | 153 | 62 | 10 287 | 5 057 | 167 | 110 | 6 160 |
| Insgesamt | Klassen | 5 183 | 23 | 248 | 1 448 | 840 | 14 | 15 | 2 595 |
| | Schüler | 55 384 | 225 | 2 499 | 17 186 | 9 867 | 172 | 178 | 25 257 |

1) Sonderpädagogische Förderzentren und Klassen für Mehrfachbehinderte. Ab 2004/05 einschl. Schüler mit dem Förderschwerpunkt Lernen in Förderschwerpunkt übergreifenden Klassen an Sonderpädagogischen Förderzentren.

Schüler

Tabelle 13. Förderzentren und Schulen für Kranke in Bayern 2018/19 nach Förderschwerpunkt der Klassen, Art der Klassen und Förderschwerpunkt des Schülers

| Förderschwerpunkt der Klassen Art der Klassen Schulträger | Schüler insgesamt | davon mit dem bestimmenden Förderschwerpunkt des Schülers | | | | | | | | | |
|---|-------------------|---|--------------|--|--|--------------|---------------|------------------------------------|--------------|--|---|
| | | Sehen | Hören | Körperliche und motorische Entwicklung | Geistige Entwicklung (einschließlich Autismus) | Sprache | Lernen | Emotionale und soziale Entwicklung | Kranke | keinem sonderpäd. Förderschwerpunkt zugeordnet | kein sonderpädagogischer Förderbedarf ¹⁾ |
| Zuordenbarer Förderschwerpunkt | | | | | | | | | | | |
| Sehen | 540 | 500 | - | - | - | - | - | 8 | - | - | 32 |
| Hören | 1 416 | - | 1 398 | - | - | 8 | - | - | - | - | 10 |
| Körperliche und motorische Entwicklung | 1 837 | - | - | 1 794 | - | 2 | - | 3 | - | - | 38 |
| Geistige Entwicklung (einschließlich Autismus) | 11 026 | - | - | - | 11 005 | - | 21 | - | - | - | - |
| Sprache | 1 222 | - | - | - | - | 1 222 | - | - | - | - | - |
| Lernen | 1 300 | - | - | - | 14 | - | 1 284 | 2 | - | - | - |
| Emotionale und soziale Entwicklung | 2 837 | - | - | - | - | - | 3 | 2 834 | - | - | - |
| Förderschwerpunkt übergreifend | | | | | | | | | | | |
| Geistige Entwicklung und weiterer Förderschwerpunkt ²⁾ | 1 518 | 341 | 39 | 1 138 | - | - | - | - | - | - | - |
| Hören und Sehen (Taubblinde) | 25 | 25 | - | - | - | - | - | - | - | - | - |
| Förderschwerpunkt übergreifend an sonderpäd. Förderzentrum ³⁾ | 19 954 | - | - | - | 6 | 1 575 | 16 928 | 1 278 | - | 163 | 4 |
| Sonstige ⁴⁾ | 499 | - | 53 | 14 | - | 19 | 58 | 70 | - | - | 285 |
| Keinem sonderpädagogischen Förderschwerpunkt zugeordnet ⁵⁾ | 10 421 | - | - | 12 | - | - | 25 | 3 | - | 10 381 | - |
| Kranke | 2 789 | - | - | - | - | - | - | - | 2 789 | - | - |
| Insgesamt 2018/19 | 55 384 | 866 | 1 490 | 2 958 | 11 025 | 2 826 | 18 319 | 4 198 | 2 789 | 10 544 | 369 |
| davon nach Art der Klassen: | | | | | | | | | | | |
| Regelklassen | 45 448 | 582 | 1 271 | 2 224 | 6 631 | 2 755 | 18 141 | 3 536 | - | 10 304 | 4 |
| M-Klassen ⁶⁾ | 210 | 21 | 95 | 18 | - | 34 | - | 24 | - | - | 18 |
| Sonderpädagogische Stütz- und Förderklassen | 640 | - | - | - | 12 | - | - | 552 | - | 76 | - |
| Partnerklassen des Förderzentrums an der GS sowie MS/HS ⁷⁾ | 1 709 | - | 29 | 114 | 1 247 | 19 | 120 | 16 | - | 164 | - |
| Partnerklassen des Förderzentrums an einer sonst. allg. Schule ⁷⁾ | 50 | - | - | - | 50 | - | - | - | - | - | - |
| Partnerklassen des Förderzentrums an einer anderen Förderschulart ⁷⁾ | 13 | - | - | - | 13 | - | - | - | - | - | - |
| Klassen für Kranke | 2 789 | - | - | - | - | - | - | - | 2 789 | - | - |
| Klassen auch für Schüler ohne sonderpädagogischen Förderbedarf (geöffnete Klassen) | 874 | 110 | 88 | 183 | - | 18 | 58 | 70 | - | - | 347 |
| Berufsschulstufe für Klassen mit Förderschwerpunkt geistige Entwicklung ⁸⁾ | 3 637 | 153 | 7 | 405 | 3 072 | - | - | - | - | - | - |
| BVJ | 14 | - | - | 14 | - | - | - | - | - | - | - |
| davon nach dem Schulträger | | | | | | | | | | | |
| Staat | 29 559 | - | 419 | 474 | 1 240 | 1 850 | 14 286 | 1 720 | 1 622 | 7 948 | - |
| Bezirk | 568 | - | 501 | - | - | 57 | - | - | - | - | 10 |
| Privat | 25 257 | 866 | 570 | 2 484 | 9 785 | 919 | 4 033 | 2 478 | 1 167 | 2 596 | 359 |
| Insgesamt 2017/18 | 54 473 | 873 | 1 514 | 2 968 | 10 775 | 2 830 | 18 159 | 4 054 | 2 738 | 10 188 | 374 |

1) Nichtbehinderte Schüler in einer Klasse für Behinderte und Nichtbehinderte. - 2) Z. B. Sehen, Hören oder körperliche und motorische Entwicklung. - 3) Ab 2004/05 einschl. Schüler mit dem Förderschwerpunkt Lernen in Förderschwerpunkt übergreifenden Klassen an Sonderpädagogischen Förderzentren. - 4) Z. B. Klasse für Behinderte und Nichtbehinderte. - 5) Darunter 40 Schüler der Jahrgangsstufen 01, 1A, 02 und 03, die eine jahrgangsübergreifende Klasse besuchen und deren Förderschwerpunkt bereits feststeht. - 6) Mittlere Reife Zug. - 7) Art. 30a Abs. 7 Nr. 2 BayEUG. - 8) Einschl. Klassen der Werkstufe für Mehrfachbehinderte.

**Tabelle 14. Schüler an Förderzentren und Schulen für Kranke in Bayern 2018/19
nach Jahrgangsstufen und Geburtsjahren sowie Ausländer**

| Geburtsjahr <div>Ausländer</div> | Geschlecht | Schüler in der Jahrgangsstufe ... | | | | | | | | | | | Schüler ins- ge- sammt |
|-------------------------------------|------------|-----------------------------------|------------------|-------|-------|-------|-------|-------|-------|-------|-------|-----------------------------------|---------------------------------|
| | | 1 | 1a ¹⁾ | 2 | 3 | 4 | 5 | 6 | 7 | 8 | 9 | 10 oder höher ²⁾ | |
| 2012 oder später | männlich | 1 445 | - | - | - | - | - | - | - | - | - | - | 1 445 |
| | weiblich | 706 | - | - | - | - | - | - | - | - | - | - | 706 |
| 2011 | männlich | 1 854 | 1 156 | 425 | 3 | - | - | - | - | - | - | - | 3 438 |
| | weiblich | 849 | 587 | 190 | 2 | - | - | - | - | - | - | - | 1 628 |
| 2010 | männlich | 157 | 1 397 | 1 739 | 426 | 10 | - | - | - | - | - | - | 3 729 |
| | weiblich | 100 | 648 | 952 | 225 | 4 | - | - | - | - | - | - | 1 929 |
| 2009 | männlich | 7 | 103 | 1 413 | 1 716 | 536 | 13 | - | - | - | - | - | 3 788 |
| | weiblich | 7 | 45 | 713 | 966 | 271 | 6 | - | - | - | - | - | 2 008 |
| 2008 | männlich | - | 5 | 151 | 1 242 | 1 798 | 452 | 11 | - | - | - | - | 3 659 |
| | weiblich | - | 1 | 68 | 710 | 1 044 | 287 | 8 | - | - | - | - | 2 118 |
| 2007 | männlich | - | 1 | 6 | 112 | 1 205 | 1 529 | 509 | 3 | - | - | - | 3 365 |
| | weiblich | - | 1 | 4 | 72 | 751 | 957 | 292 | 9 | - | - | - | 2 086 |
| 2006 | männlich | - | - | 1 | 4 | 107 | 1 031 | 1 586 | 506 | 1 | - | - | 3 236 |
| | weiblich | - | - | 1 | 1 | 75 | 592 | 907 | 298 | 1 | - | - | 1 875 |
| 2005 | männlich | - | - | 1 | - | 7 | 109 | 982 | 1 489 | 512 | 8 | - | 3 108 |
| | weiblich | - | - | - | 1 | 6 | 54 | 543 | 907 | 365 | - | - | 1 876 |
| 2004 | männlich | - | - | - | - | - | 7 | 99 | 986 | 1 441 | 460 | 1 | 2 994 |
| | weiblich | - | - | - | - | 1 | 4 | 56 | 581 | 928 | 322 | 3 | 1 895 |
| 2003 | männlich | - | - | - | - | - | 3 | 6 | 108 | 950 | 1 381 | 260 | 2 708 |
| | weiblich | - | - | - | - | - | 1 | 3 | 54 | 552 | 967 | 167 | 1 744 |
| 2002 | männlich | - | - | - | - | - | - | 2 | 6 | 97 | 891 | 626 | 1 622 |
| | weiblich | - | - | - | - | - | - | - | 4 | 68 | 637 | 455 | 1 164 |
| 2001 | männlich | - | - | - | - | - | - | - | 1 | 9 | 135 | 770 | 915 |
| | weiblich | - | - | - | - | - | - | - | 2 | 7 | 106 | 522 | 637 |
| 2000 oder früher | männlich | - | - | - | - | - | - | - | 1 | 1 | 32 | 959 | 993 |
| | weiblich | - | - | - | - | - | - | - | - | - | 14 | 704 | 718 |
| Insgesamt 2018/19 | männlich | 3 463 | 2 662 | 3 736 | 3 503 | 3 663 | 3 144 | 3 195 | 3 100 | 3 011 | 2 907 | 2 616 | 35 000 |
| | weiblich | 1 662 | 1 282 | 1 928 | 1 977 | 2 152 | 1 901 | 1 809 | 1 855 | 1 921 | 2 046 | 1 851 | 20 384 |
| | insgesamt | 5 125 | 3 944 | 5 664 | 5 480 | 5 815 | 5 045 | 5 004 | 4 955 | 4 932 | 4 953 | 4 467 | 55 384 |
| darunter Ausländer ... | männlich | 631 | 518 | 618 | 570 | 506 | 455 | 468 | 428 | 372 | 322 | 302 | 5 190 |
| | weiblich | 367 | 252 | 320 | 314 | 319 | 234 | 248 | 218 | 263 | 206 | 190 | 2 931 |
| | zusammen | 998 | 770 | 938 | 884 | 825 | 689 | 716 | 646 | 635 | 528 | 492 | 8 121 |
| Insgesamt 2017/18 | männlich | 3 481 | 2 477 | 3 496 | 3 438 | 3 464 | 3 197 | 3 068 | 2 960 | 2 952 | 3 197 | 2 672 | 34 402 |
| | weiblich | 1 634 | 1 224 | 1 836 | 1 992 | 2 016 | 1 784 | 1 858 | 1 856 | 1 916 | 1 956 | 1 999 | 20 071 |
| | insgesamt | 5 115 | 3 701 | 5 332 | 5 430 | 5 480 | 4 981 | 4 926 | 4 816 | 4 868 | 5 153 | 4 671 | 54 473 |

1) Überwiegend für sonderpädagogische Diagnose und Förderung sowie für den Förderschwerpunkt Sehen und Hören. - 2) Einschl. Schüler der Werkstufe.

**Tabelle 15. Schüler an Förderzentren und Schulen für Kranke in Bayern 2018/19
nach Förderschwerpunkt der Klassen, des Schülers und Jahrgangsstufe**

| Förderschwerpunkt der Klassen Förderschwerpunkt des Schülers Art der Klassen Schulträger | Schüler ins- gesamt | davon in der Jahrgangsstufe ... | | | | | | | | | | |
|---|---------------------------|---------------------------------|------------------|--------------|--------------|--------------|--------------|--------------|--------------|--------------|--------------|-----------------------------------|
| | | 1 | 1a ¹⁾ | 2 | 3 | 4 | 5 | 6 | 7 | 8 | 9 | 10 oder höher ²⁾ |
| Zuordenbarer Förderschwerpunkt | | | | | | | | | | | | |
| Sehen | 540 | 54 | 41 | 47 | 52 | 46 | 54 | 45 | 62 | 50 | 73 | 16 |
| Hören | 1 416 | 118 | 108 | 141 | 149 | 155 | 125 | 151 | 143 | 138 | 168 | 20 |
| Körperliche und motorische Entwicklung | 1 837 | 114 | 52 | 103 | 189 | 218 | 214 | 187 | 193 | 217 | 262 | 88 |
| Geistige Entwicklung (einschließlich Autismus) | 11 026 | 922 | - | 864 | 904 | 856 | 838 | 888 | 816 | 940 | 885 | 3 113 |
| Sprache | 1 222 | 197 | - | 195 | 129 | 131 | 113 | 116 | 108 | 105 | 114 | 14 |
| Lernen | 1 300 | - | - | 10 | 149 | 198 | 181 | 189 | 216 | 174 | 183 | - |
| Emotionale und soziale Entwicklung | 2 837 | 161 | 9 | 284 | 337 | 377 | 301 | 332 | 326 | 314 | 343 | 53 |
| Förderschwerpunkt übergreifend | | | | | | | | | | | | |
| Geistige Entwicklung und weiterer Förderschwerpunkt ³⁾ | 1 518 | 93 | 27 | 122 | 84 | 111 | 113 | 82 | 124 | 116 | 105 | 541 |
| Hören und Sehen (Taubblinde) | 25 | 1 | - | 5 | - | 3 | - | 3 | 3 | 4 | - | 6 |
| Förderschwerpunkt übergreifend an sonderpäd. Förderzentrum ⁴⁾ | 19 954 | 64 | - | 186 | 3 181 | 3 431 | 2 858 | 2 694 | 2 618 | 2 503 | 2 419 | - |
| Sonstige ⁵⁾ | 499 | 51 | - | 56 | 55 | 70 | 48 | 50 | 52 | 52 | 48 | 17 |
| Keinem sonderpädagogischen Förder- schwerpunkt zugeordnet | 10 421 | 3 240 | 3 707 | 3 444 | 30 | - | - | - | - | - | - | - |
| Kranke | 2 789 | 110 | - | 207 | 221 | 219 | 200 | 267 | 294 | 319 | 353 | 599 |
| Insgesamt | 55 384 | 5 125 | 3 944 | 5 664 | 5 480 | 5 815 | 5 045 | 5 004 | 4 955 | 4 932 | 4 953 | 4 467 |
| davon nach dem bestimmenden Förderschwerpunkt des Schülers | | | | | | | | | | | | |
| Sehen | 866 | 75 | 58 | 77 | 58 | 68 | 71 | 56 | 82 | 67 | 94 | 160 |
| Hören | 1 490 | 128 | 114 | 159 | 157 | 176 | 127 | 153 | 148 | 141 | 166 | 21 |
| Körperliche und motorische Ent- wicklung | 2 958 | 188 | 59 | 195 | 254 | 295 | 302 | 252 | 289 | 305 | 334 | 485 |
| Geistige Entwicklung (einschließlich Autismus) | 11 025 | 919 | - | 862 | 900 | 853 | 846 | 892 | 817 | 939 | 884 | 3 113 |
| Sprache | 2 826 | 245 | - | 198 | 533 | 510 | 359 | 332 | 215 | 226 | 190 | 18 |
| Lernen | 18 319 | 24 | - | 39 | 2 797 | 3 080 | 2 582 | 2 478 | 2 563 | 2 381 | 2 375 | - |
| Emotionale und soziale Entwicklung | 4 198 | 168 | 9 | 290 | 515 | 560 | 524 | 538 | 507 | 513 | 520 | 54 |
| Kranke | 2 789 | 110 | - | 207 | 221 | 219 | 200 | 267 | 294 | 319 | 353 | 599 |
| Keinem sonderpädagogischen Förder- schwerpunkt zugeordnet | 10 544 | 3 236 | 3 704 | 3 604 | - | - | - | - | - | - | - | - |
| Kein sonderpädagogischer Förder- bedarf⁶⁾ | 369 | 32 | - | 33 | 45 | 54 | 34 | 36 | 40 | 41 | 37 | 17 |
| davon nach Art der Klassen: | | | | | | | | | | | | |
| Regelklassen | 45 448 | 4 596 | 3 842 | 4 965 | 4 770 | 5 159 | 4 533 | 4 421 | 4 354 | 4 384 | 4 235 | 189 |
| M-Klassen ⁷⁾ | 210 | - | - | - | - | - | - | - | 25 | 34 | 62 | 89 |
| Sonderpädagogische Stütz- und Förderklassen | 640 | 53 | 28 | 112 | 93 | 96 | 68 | 58 | 66 | 29 | 29 | 8 |
| Partnerklassen des Förderzentrums an der GS sowie MS/HS ⁸⁾ | 1 709 | 278 | 54 | 294 | 272 | 222 | 155 | 163 | 110 | 59 | 72 | 30 |
| Partnerklassen des Förderzentrums an einer sonst. allg. Schule ⁸⁾ | 50 | - | - | - | - | 1 | 6 | 13 | 8 | 1 | 11 | 10 |
| Partnerklassen des Förderzentrums an einer anderen Förderschulart ⁸⁾ | 13 | - | - | - | - | - | - | - | - | - | - | 13 |
| Klassen für Kranke | 2 789 | 110 | - | 207 | 221 | 219 | 200 | 267 | 294 | 319 | 353 | 599 |
| Klassen auch für Schüler ohne sonderpädagogischen Förder- bedarf (geöffnete Klassen) | 874 | 88 | 20 | 86 | 124 | 117 | 83 | 81 | 93 | 88 | 94 | - |
| Berufsschulstufe für Klassen mit Förderschwerpunkt geistige Entwicklung ⁹⁾ | 3 637 | - | - | - | - | 1 | - | 1 | 5 | 18 | 97 | 3 515 |
| BVJ | 14 | - | - | - | - | - | - | - | - | - | - | 14 |
| davon nach dem Schulträger | | | | | | | | | | | | |
| Staat | 29 559 | 2 771 | 2 875 | 3 142 | 3 065 | 3 315 | 2 855 | 2 761 | 2 775 | 2 630 | 2 536 | 834 |
| Bezirk | 568 | 36 | 31 | 43 | 51 | 55 | 46 | 73 | 67 | 75 | 72 | 19 |
| Privat | 25 257 | 2 318 | 1 038 | 2 479 | 2 364 | 2 445 | 2 144 | 2 170 | 2 113 | 2 227 | 2 345 | 3 614 |

1) Überwiegend für sonderpädagogische Diagnose und Förderung sowie für den Förderschwerpunkt Sehen und Hören. - 2) Einschl. Schüler der Werkstufe. - 3) Z. B. Sehen, Hören oder körperliche und motorische Entwicklung. - 4) Ab 2004/05 einschl. Schüler mit dem Förderschwerpunkt Lernen in Förderschwerpunkt übergreifenden Klassen an Sonderpädagogischen Förderzentren. - 5) Z. B. Klasse für Behinderte und Nichtbehinderte. - 6) Nichtbehinderte Schüler in einer Klasse für Behinderte und Nichtbehinderte. - 7) Mittlere Reife Zug. - 8) Art. 30a Abs. 7 Nr. 2 BayEUG. - 9) Einschl. Klassen der Werkstufe für Mehrfachbehinderte.

**Tabelle 16. Schüler der Förderzentren und Schulen für Kranke in Bayern 2018/19
nach der Religionszugehörigkeit**

| Gebiet Schulträger | Schüler insgesamt ¹⁾ | davon | | | | | | | | |
|-------------------------------|------------------------------------|------------------------|------------------|----------------|--------------|-------------------|----------------|------------------|--------------|-------------------------------------|
| | | römisch- katholisch | evan- gelisch | isla- misch | orthodox | israe- litisch | neuapostolisch | Zeuge Jehovas | sonstige | ohne Religionszu- gehörigkeit |
| Oberbayern | 16 516 | 7 063 | 1 790 | 2 688 | 774 | 17 | 21 | 53 | 651 | 3 459 |
| Niederbayern | 5 162 | 3 444 | 452 | 368 | 102 | 1 | 9 | 15 | 24 | 747 |
| Oberpfalz | 3 915 | 2 334 | 523 | 329 | 105 | 1 | 2 | 12 | 57 | 552 |
| Oberfranken | 4 153 | 1 430 | 1 540 | 347 | 47 | 3 | 5 | 12 | 23 | 746 |
| Mittelfranken | 8 988 | 2 163 | 3 073 | 1 377 | 387 | 12 | 13 | 22 | 172 | 1 769 |
| Unterfranken | 6 225 | 2 824 | 1 289 | 661 | 114 | 5 | 6 | 12 | 65 | 1 249 |
| Schwaben | 7 636 | 3 532 | 1 045 | 1 081 | 245 | 3 | 23 | 23 | 221 | 1 463 |
| Bayern 2018/19 | 52 595 | 22 790 | 9 712 | 6 851 | 1 774 | 42 | 79 | 149 | 1 213 | 9 985 |
| davon nach dem Schulträger | | | | | | | | | | |
| Staat | 27 937 | 12 055 | 4 409 | 4 302 | 1 142 | 21 | 38 | 84 | 643 | 5 243 |
| Bezirk | 568 | 326 | 86 | 54 | 12 | 1 | 1 | 4 | 1 | 83 |
| Privat | 24 090 | 10 409 | 5 217 | 2 495 | 620 | 20 | 40 | 61 | 569 | 4 659 |
| Bayern 2017/18 | 51 735 | 23 181 | 9 812 | 6 332 | 1 549 | 48 | 76 | 145 | 1 179 | 9 413 |

1) Ohne Schüler in Klassen für Kranke.

**Tabelle 17. Schüler der Förderzentren und Schulen für Kranke in Bayern 2018/19
nach der Teilnahme am Religionsunterricht/Ethikunterricht**

| Gebiet Schulträger | Schüler insgesamt ¹⁾ | davon nehmen teil | | | | | | | |
|-------------------------------|------------------------------------|----------------------------|--------------------|-----------------|----------------|-------------------------------|-----------------------------------|---|---------------------------------|
| | | am ... Religionsunterricht | | | | am Ethikunterricht wegen/weil | | | weder am RU noch am EU |
| | | katho- lischen | evange- lischen | ortho- doxen | sons- tigen | Ab- meldung vom RU | Reli- gions- losig- keit | RU des eigenen Bek. nicht ange- boten wird | |
| Oberbayern | 16 516 | 7 510 | 1 529 | - | 134 | 309 | 2 567 | 3 673 | 794 |
| Niederbayern | 5 162 | 3 748 | 302 | - | - | 26 | 326 | 274 | 486 |
| Oberpfalz | 3 915 | 2 497 | 505 | - | - | 22 | 300 | 432 | 159 |
| Oberfranken | 4 153 | 1 564 | 1 690 | - | 44 | 24 | 353 | 343 | 135 |
| Mittelfranken | 8 988 | 2 293 | 3 555 | - | 271 | 92 | 862 | 1 347 | 568 |
| Unterfranken | 6 225 | 3 361 | 1 253 | - | 9 | 46 | 610 | 489 | 457 |
| Schwaben | 7 636 | 3 685 | 926 | - | 120 | 38 | 790 | 1 141 | 936 |
| Bayern 2018/19 | 52 595 | 24 658 | 9 760 | - | 578 | 557 | 5 808 | 7 699 | 3 535 |
| davon nach dem Schulträger | | | | | | | | | |
| Staat | 27 937 | 13 352 | 4 667 | - | 19 | 322 | 3 278 | 4 952 | 1 347 |
| Bezirk | 568 | 379 | 68 | - | - | 9 | 53 | 59 | - |
| Privat | 24 090 | 10 927 | 5 025 | - | 559 | 226 | 2 477 | 2 688 | 2 188 |
| Bayern 2017/18 | 51 735 | 25 252 | 9 959 | 71 | 980 | 656 | 5 325 | 6 326 | 3 166 |

1) Ohne Schüler in Klassen für Kranke.

**Tabelle 18. Zugänge an Förderzentren und Schulen für Kranke in Bayern
zu Beginn des Schuljahres 2018/19**

| Schulträger | Zugänge zu Beginn des Schuljahres | | darunter | | | |
|--------------------------|--------------------------------------|---|---------------|---|---|---|
| | | | Schulanfänger | | Überweisungen aus Grundschulen sowie Mittel-/Hauptschulen | |
| | insgesamt | darunter Lern- geförderte ¹⁾ | insgesamt | darunter Lern- geförderte ¹⁾ | insgesamt | darunter Lern- geförderte ¹⁾ |
| Staat | 6 693 | 1 425 | 2 658 | 7 | 3 292 | 1 370 |
| Bezirk | 78 | - | 35 | - | 34 | - |
| Privat | 4 906 | 380 | 2 241 | 16 | 1 837 | 343 |
| Insgesamt 2018/19 | 11 677 | 1 805 | 4 934 | 23 | 5 163 | 1 713 |
| 2017/18 | 11 460 | 1 668 | 4 950 | 15 | 4 930 | 1 597 |

1) Ohne Schüler aus Klassen zur Sonderpädagogischen Diagnose und Förderung.

**Tabelle 19. Ausländische Schüler an Förderzentren und Schulen für Kranke
in Bayern 2018/19 nach Staatsangehörigkeit**

| Staatsangehörigkeit | Ausländische Schüler | | Staatsangehörigkeit | Ausländische Schüler | |
|--------------------------------------|----------------------|--------------|--|----------------------|--------------|
| | insgesamt | weiblich | | insgesamt | weiblich |
| Europa | 5 218 | 1 872 | Noch: Afrika | | |
| Europäische Union | 3 890 | 1 407 | Kamerun | 5 | 1 |
| Belgien | 7 | 4 | Libyen | 9 | 5 |
| Bulgarien | 535 | 210 | Mali | 3 | 1 |
| Dänemark | 5 | 2 | Marokko | 10 | 5 |
| Estland | 5 | 2 | Nigeria | 189 | 69 |
| Finnland | 3 | 2 | Senegal | 6 | 1 |
| Frankreich | 39 | 19 | Sierra Leone | 7 | 1 |
| Griechenland | 526 | 195 | Somalia | 76 | 31 |
| Irland | 4 | 1 | Sudan | 4 | 2 |
| Italien | 439 | 140 | Tunesien | 19 | 5 |
| Kroatien | 218 | 62 | Übriges Afrika | 160 | 61 |
| Lettland | 22 | 10 | | | |
| Litauen | 15 | 7 | Amerika | 87 | 34 |
| Luxemburg | 4 | 2 | Brasilien | 12 | 2 |
| Malta | 4 | - | Chile | 1 | - |
| Niederlande | 20 | 5 | Kanada | 3 | 2 |
| Österreich | 96 | 37 | Vereinigte Staaten | 40 | 15 |
| Polen | 368 | 135 | Übriges Amerika | 31 | 15 |
| Portugal | 51 | 21 | | | |
| Rumänien | 825 | 306 | Asien | 2 231 | 814 |
| Schweden | 8 | 1 | Afghanistan | 347 | 129 |
| Slowakei | 128 | 53 | Armenien | 28 | 4 |
| Slowenien | 31 | 10 | Aserbaidschan | 49 | 13 |
| Spanien | 77 | 32 | Bangladesch | 1 | 1 |
| Tschechische Republik | 168 | 56 | China | 17 | 7 |
| Ungarn | 273 | 87 | Georgien | 6 | 1 |
| Vereinigtes Königreich | 17 | 7 | Indien | 38 | 16 |
| Zypern | 2 | 1 | Indonesien | 1 | 1 |
| Übriges Europa | 1 328 | 465 | Irak | 619 | 230 |
| Albanien | 91 | 32 | Iran, Islamische Republik | 39 | 11 |
| Andorra | - | - | Israel | 4 | 2 |
| Bosnien und Herzegowina | 93 | 34 | Japan | - | - |
| Island | 1 | - | Jemen | - | - |
| Kosovo | 256 | 88 | Jordanien | 3 | - |
| Liechtenstein | - | - | Korea, Demokratische Volksrepublik | - | - |
| Mazedonien | 76 | 24 | Korea, Republik | 2 | 2 |
| Moldau, Republik | 8 | 1 | Libanon | 9 | 4 |
| Monaco | - | - | Mongolei | - | - |
| Montenegro | 6 | 3 | Pakistan | 34 | 15 |
| Norwegen | 1 | - | Philippinen | 8 | 3 |
| Russische Föderation | 194 | 67 | Sri Lanka | 5 | - |
| San Marino | - | - | Syrien, Arabische Republik | 907 | 337 |
| Schweiz | 4 | - | Tadschikistan | 2 | 1 |
| Serbien | 134 | 56 | Thailand | 24 | 9 |
| Türkei | 370 | 140 | Vietnam | 37 | 11 |
| Ukraine | 85 | 18 | Übriges Asien ¹⁾ | 51 | 17 |
| Vatikanstadt | - | - | | | |
| Weißrussland | 9 | 2 | Australien/Ozeanien | 2 | 1 |
| Afrika | 552 | 197 | Australien | 1 | - |
| Ägypten | 7 | 3 | Neuseeland | - | - |
| Algerien | 5 | 2 | Übriges Australien/Ozeanien | 1 | 1 |
| Äthiopien | 29 | 3 | | | |
| Elfenbeinküste (Côte d'Ivoire) | 1 | - | Staatenlos | 24 | 11 |
| Eritrea | 1 | 1 | Ungeklärt | 7 | 2 |
| Gambia | 4 | - | | | |
| Ghana | 16 | 5 | | | |
| Guinea | 1 | 1 | | | |
| | | | Insgesamt 2018/19 | 8 121 | 2 931 |
| | | | 2017/18 | 6 735 | 2 428 |

1) Einschl. der Teilgebiete der übrigen ehemaligen Sowjetunion.

Tabelle 20. Mobile Sonderpädagogische Dienste an allgemein bildenden Schularten und/oder sonderpädagogische Förderung an Schulen mit dem Schulprofil Inklusion in Bayern 2018/19

| Förderschwerpunkt | Schulart | Durch Mobile Sonderpädagogische Dienste geförderte Schüler und/oder Schüler mit sonderpädagogischer Förderung an Schulen mit dem Schulprofil Inklusion in Jahrgangsstufe ... | | | | | | | | | | | | | Aufgewendete Stunden der Lehrkräfte ⁴⁾ |
|--|---------------------------------------|--|--------------------|--------------|--------------|--------------|--------------|--------------|--------------|--------------------|------------|------------|------------|----------|---|
| | | 1/1a ¹⁾ | 2/2a ²⁾ | 3 | 4 | 5 | 6 | 7 | 8 | 9/9a ³⁾ | 10 | 11 | 12 | 13 | |
| Sehen | Grundschule sowie Mittel-/Hauptschule | 19 | 32 | 43 | 37 | 6 | 10 | 15 | 12 | 11 | 4 | - | - | - | 456 |
| | Realschule ⁵⁾ | - | - | - | - | 16 | 25 | 24 | 20 | 11 | 22 | - | - | - | |
| | Gymnasium | - | - | - | - | 11 | 10 | 9 | 12 | 12 | 6 | 11 | 8 | - | |
| | sonstige Schule ⁶⁾ | 10 | 12 | 6 | 9 | 7 | 13 | 10 | 10 | 3 | 6 | 4 | 7 | - | |
| Hören | Grundschule sowie Mittel-/Hauptschule | 80 | 101 | 105 | 150 | 45 | 38 | 47 | 54 | 44 | 7 | - | - | - | 792 |
| | Realschule ⁵⁾ | - | - | - | - | 55 | 66 | 72 | 65 | 82 | 52 | - | - | - | |
| | Gymnasium | - | - | - | - | 32 | 60 | 41 | 44 | 34 | 45 | 50 | 44 | - | |
| | sonstige Schule ⁶⁾ | 3 | 1 | 6 | 3 | 11 | 3 | 6 | 8 | 4 | 9 | 3 | 1 | - | |
| Körperliche und motorische Entwicklung | Grundschule sowie Mittel-/Hauptschule | 86 | 90 | 99 | 89 | 21 | 28 | 25 | 34 | 39 | 17 | - | - | - | 758 |
| | Realschule ⁵⁾ | - | - | - | - | 27 | 28 | 56 | 67 | 48 | 52 | - | - | - | |
| | Gymnasium | - | - | - | - | 13 | 19 | 18 | 25 | 21 | 26 | 20 | 15 | - | |
| | sonstige Schule ⁶⁾ | - | - | 1 | 1 | - | 3 | 5 | 3 | 3 | 1 | 2 | - | - | |
| Geistige Entwicklung (einschließlich Autismus) | Grundschule sowie Mittel-/Hauptschule | 104 | 128 | 116 | 157 | 57 | 74 | 46 | 77 | 38 | 4 | - | - | - | 1 791 |
| | Realschule ⁵⁾ | - | - | - | - | 5 | 8 | 15 | 19 | 29 | 18 | - | - | - | |
| | Gymnasium | - | - | - | - | - | 9 | 10 | 12 | 18 | 14 | 13 | 9 | - | |
| | sonstige Schule ⁶⁾ | 6 | 4 | 7 | 5 | 4 | 1 | 3 | 2 | 4 | 1 | 1 | - | - | |
| Sprache | Grundschule sowie Mittel-/Hauptschule | 244 | 411 | 394 | 396 | 65 | 58 | 76 | 87 | 95 | 2 | - | - | - | 1 234 |
| | Realschule ⁵⁾ | - | - | - | - | 2 | 3 | 5 | 6 | 4 | 3 | - | - | - | |
| | Gymnasium | - | - | - | - | 2 | 5 | 5 | 11 | 5 | 2 | 4 | 7 | - | |
| | sonstige Schule ⁶⁾ | 1 | - | - | 1 | 2 | 3 | 1 | - | - | 1 | - | - | - | |
| Lernen | Grundschule sowie Mittel-/Hauptschule | 748 | 1 800 | 2 139 | 2 302 | 798 | 970 | 1 021 | 953 | 902 | 45 | - | - | - | 10 892 |
| | Realschule ⁵⁾ | - | - | - | - | - | 3 | - | 1 | 2 | - | - | - | - | |
| | Gymnasium | - | - | - | - | - | - | 1 | 2 | 1 | 1 | 2 | - | - | |
| | sonstige Schule ⁶⁾ | - | - | - | 3 | 2 | 1 | - | 3 | 2 | - | - | - | - | |
| Emotionale und soziale Entwicklung | Grundschule sowie Mittel-/Hauptschule | 370 | 659 | 781 | 796 | 228 | 323 | 334 | 284 | 330 | 33 | - | - | - | 3 130 |
| | Realschule ⁵⁾ | - | - | - | - | 30 | 29 | 41 | 32 | 32 | 28 | - | - | - | |
| | Gymnasium | - | - | - | - | 24 | 38 | 38 | 30 | 34 | 30 | 26 | 14 | - | |
| | sonstige Schule ⁶⁾ | - | - | - | - | 1 | - | - | 1 | - | 1 | - | 4 | - | |
| Insgesamt | | 1 671 | 3 238 | 3 697 | 3 949 | 1 464 | 1 828 | 1 924 | 1 874 | 1 808 | 430 | 136 | 109 | - | 19 053 |
| davon nach dem Schulträger | | | | | | | | | | | | | | | |
| Staat | | 1 633 | 3 181 | 3 631 | 3 875 | 1 360 | 1 696 | 1 774 | 1 715 | 1 682 | 313 | 98 | 85 | - | 19 053 |
| Kommunaler Träger | | - | - | - | - | 8 | 12 | 12 | 13 | 8 | 20 | 4 | 4 | - | |
| Privater Träger | | 38 | 57 | 66 | 74 | 96 | 120 | 138 | 146 | 118 | 97 | 34 | 20 | - | |

1) Überwiegend für sonderpädagogische Diagnose und Förderung sowie für den Förderschwerpunkt Sehen und Hören. - 2) Jahrgangsstufe 2A der flexiblen Grundschule. - 3) Jahrgangsstufe 9A der Vorbereitungsklasse nach Art. 7a BayEUG. - 4) Einschließlich Beratungsstunden. - 5) Einschl. Realschule zur sonderpädagogischen Förderung. - 6) Ohne Schulvorbereitende Einrichtung und ohne sonderpädagogische Frühförderung.

Lehrkräfte
Tabelle 21. Lehrkräfte sowie Stunden der Lehrkräfte in einer normalen Schulwoche an
Förderzentren und Schulen für Kranke in Bayern 2018/19

| Beschäftigungsverhältnis/ Beschäftigungsumfang | | | Schul- träger | Lehrkräfte ¹⁾ | | | Stunden der Lehrkräfte pro Woche | | | | | | | | | dar. von privat angest. Lehr- kräften |
|---|--|---|------------------|--------------------------|---------------|----------------|----------------------------------|------------------------|-----------------|-----------------|-----------------------------------|--|----------------------------------|---|--------|---|
| | | | | männ- lich | weib- lich | insge- samt | insge- samt | davon | | | | | | | | |
| | | | | | | | | Unterrichtsstunden von | | | An- rech- nungs- stunden | Mobile Sonder- pädag. Dienste | Ermäñ- gungs- stun- den | für kurz- fristige Aus- hilfen ²⁾ | | |
| | | | | | | | | männ- lichen | weib- lichen | sämt- lichen | | | | | | |
| | | | Lehrkräften | | | | | | | | | | | | | |
| Vollzeitbe- schäftigte Lehrkräfte, die an einem Förder- zentrum oder einer Schule für Kranke | aus- schließ- lich oder über- wiegend tätig waren | Sonderschul- lehrkräfte | Staat | 618 | 1 491 | 2 109 | 52 996 | 10 974 | 27 481 | 38 455 | 5 454 | 6 021 | 881 | 2 185 | - | |
| | | | Bezirk | 17 | 27 | 44 | 1 100 | 342 | 515 | 857 | 73 | 138 | 32 | - | 1 074 | |
| | | | Privat | 531 | 1 025 | 1 556 | 38 743 | 9 217 | 19 172 | 28 389 | 4 668 | 3 922 | 609 | 1 155 | 1 152 | |
| | | Volksschul- lehrkräfte ³⁾ | Staat | 168 | 318 | 486 | 12 135 | 3 593 | 6 802 | 10 395 | 607 | 17 | 254 | 862 | - | |
| | | | Bezirk | 5 | 5 | 10 | 231 | 103 | 125 | 228 | 2 | - | 1 | - | 231 | |
| | | | Privat | 119 | 218 | 337 | 8 613 | 2 566 | 5 068 | 7 634 | 292 | 140 | 182 | 365 | 3 662 | |
| | | Fachlehr- kräfte | Staat | 36 | 219 | 255 | 6 591 | 844 | 5 334 | 6 178 | 96 | 1 | 176 | 140 | - | |
| | | | Bezirk | 3 | 2 | 5 | 111 | 66 | 41 | 107 | - | - | 4 | - | 111 | |
| | | | Privat | 37 | 120 | 157 | 4 143 | 884 | 2 980 | 3 864 | 66 | - | 123 | 90 | 1 076 | |
| | HPU/HFL ⁴⁾ | Staat | 47 | 93 | 140 | 3 824 | 1 195 | 2 197 | 3 392 | 70 | 94 | 84 | 184 | - | | |
| | | Bezirk | - | 5 | 5 | 135 | - | 128 | 128 | - | - | 7 | - | 135 | | |
| | | Privat | 167 | 268 | 435 | 11 978 | 4 439 | 6 886 | 11 325 | 71 | 170 | 310 | 102 | 10 052 | | |
| | mit dem gerin- geren Teil ihrer Unter- richts- pflichtzeit tätig waren | Sonderschul- lehrkräfte | Staat | 2 | 9 | 11 | 74 | 6 | 51 | 57 | 1 | 16 | - | - | - | |
| | | | Bezirk | 5 | 5 | 10 | 41 | 22 | 18 | 40 | 1 | - | - | - | 36 | |
| | | | Privat | 8 | 13 | 21 | 150 | 35 | 41 | 76 | 42 | 32 | - | - | 4 | |
| | | Volksschul- lehrkräfte ³⁾ | Staat | 13 | 33 | 46 | 283 | 81 | 202 | 283 | - | - | - | - | - | |
| | | Bezirk | 4 | 2 | 6 | 33 | 28 | 5 | 33 | - | - | - | - | 33 | | |
| | | Privat | 7 | 14 | 21 | 121 | 44 | 68 | 112 | 9 | - | - | - | 34 | | |
| Fachlehr- kräfte | | Staat | 13 | 55 | 68 | 641 | 136 | 503 | 639 | 2 | - | - | - | - | | |
| | Bezirk | 2 | 2 | 4 | 29 | 17 | 12 | 29 | - | - | - | - | 29 | | | |
| | Privat | 3 | 16 | 19 | 162 | 21 | 139 | 160 | 2 | - | - | - | 7 | | | |
| | HPU/HFL ⁴⁾ | Staat | 1 | 4 | 5 | 48 | 14 | 22 | 36 | - | 12 | - | - | - | | |
| | Bezirk | - | 1 | 1 | 3 | - | 3 | 3 | - | - | - | - | - | 3 | | |
| | Privat | 9 | 6 | 15 | 124 | 76 | 35 | 111 | 1 | 12 | - | - | - | 95 | | |
| Teilzeitbe- schäftigte Lehrkräfte ⁵⁾ , die an einem Förder- zentrum oder einer Schule für Kranke | aus- schließ- lich oder über- wiegend tätig waren | Sonderschul- lehrkräfte | Staat | 70 | 1 161 | 1 231 | 22 409 | 1 073 | 15 543 | 16 616 | 640 | 4 164 | 369 | 620 | - | |
| | | | Bezirk | - | 28 | 28 | 486 | - | 404 | 404 | 16 | 61 | 5 | - | 486 | |
| | | | Privat | 56 | 805 | 861 | 15 639 | 1 002 | 11 326 | 12 328 | 540 | 2 002 | 253 | 516 | 498 | |
| | | Volksschul- lehrkräfte ³⁾ | Staat | 38 | 218 | 256 | 4 305 | 571 | 3 483 | 4 054 | 20 | 6 | 111 | 114 | 20 | |
| | | | Bezirk | - | 5 | 5 | 82 | - | 82 | 82 | - | - | - | - | 66 | |
| | | | Privat | 23 | 133 | 156 | 2 916 | 414 | 2 347 | 2 761 | 33 | 17 | 61 | 44 | 1 300 | |
| | | Fachlehr- kräfte | Staat | 1 | 155 | 156 | 3 054 | 21 | 2 882 | 2 903 | 19 | - | 79 | 53 | - | |
| | | | Bezirk | - | 2 | 2 | 46 | - | 45 | 45 | - | - | 1 | - | 46 | |
| | | | Privat | 11 | 120 | 131 | 2 561 | 214 | 2 231 | 2 445 | 9 | - | 56 | 51 | 756 | |
| | HPU/HFL ⁴⁾ | Staat | 13 | 118 | 131 | 2 516 | 219 | 1 931 | 2 150 | 21 | 121 | 53 | 171 | - | | |
| | | Bezirk | - | 3 | 3 | 63 | - | 58 | 58 | - | - | 5 | - | 63 | | |
| | | Privat | 100 | 609 | 709 | 14 716 | 2 034 | 11 914 | 13 948 | 70 | 93 | 399 | 206 | 12 939 | | |
| | mit dem gerin- geren Teil ihrer Unter- richts- pflichtzeit tätig waren | Sonderschul- lehrkräfte | Staat | 2 | 48 | 50 | 242 | 4 | 73 | 77 | 21 | 144 | - | - | - | |
| | | | Bezirk | - | 4 | 4 | 9 | - | 9 | 9 | - | - | - | - | 9 | |
| | | | Privat | 3 | 23 | 26 | 116 | 7 | 42 | 49 | 26 | 41 | - | - | - | |
| | | Volksschul- lehrkräfte ³⁾ | Staat | 13 | 53 | 66 | 370 | 75 | 295 | 370 | - | - | - | - | - | |
| | | | Bezirk | - | 4 | 4 | 9 | - | 9 | 9 | - | - | - | - | 9 | |
| | | | Privat | 5 | 33 | 38 | 211 | 32 | 179 | 211 | - | - | - | - | 27 | |
| | | Fachlehr- kräfte | Staat | 1 | 22 | 23 | 183 | 3 | 178 | 181 | 2 | - | - | - | - | |
| | | Bezirk | - | - | - | - | - | - | - | - | - | - | - | - | | |
| | | Privat | 4 | 14 | 18 | 136 | 29 | 107 | 136 | - | - | - | - | 58 | | |
| | | HPU/HFL ⁴⁾ | Staat | 1 | 5 | 6 | 40 | 6 | 34 | 40 | - | - | - | - | - | |
| | | Bezirk | - | - | - | - | - | - | - | - | - | - | - | - | - | |
| | | Privat | 2 | 6 | 8 | 51 | 14 | 37 | 51 | - | - | - | - | - | 51 | |
| Mehrarbeit/Überstunden leistende Lehrkräfte | | | Staat | - | - | - | - | - | - | - | - | - | - | - | - | |
| | | | Bezirk | - | - | - | - | - | - | - | - | - | - | - | - | |
| | | | Privat | - | - | - | - | - | - | - | - | - | - | - | - | |
| Lehrkräfte mit weniger als der Hälfte der vollen Unterrichtspflichtzeit | | | Staat | 41 | 641 | 682 | 5 319 | 247 | 3 532 | 3 779 | 163 | 1 148 | 100 | 129 | 50 | |
| | | | Bezirk | 1 | 10 | 11 | 103 | 8 | 60 | 68 | 3 | 32 | - | - | 92 | |
| | | | Privat | 73 | 604 | 677 | 4 939 | 441 | 3 511 | 3 952 | 125 | 630 | 87 | 145 | 2 321 | |
| Studienreferendare und Fachlehrer- anwärter im Vorbereitungsdienst ⁶⁾ | | | Staat | 38 | 311 | 349 | 4 209 | 448 | 3 757 | 4 205 | - | 4 | - | - | - | |
| | | | Bezirk | - | 7 | 7 | 72 | - | 72 | 72 | - | - | - | - | - | |
| | | | Privat | 40 | 291 | 331 | 4 051 | 481 | 3 554 | 4 035 | 1 | 15 | - | - | 10 | |
| Förderlehrkräfte ⁶⁾ | | | Staat | 11 | 74 | 85 | 652 | 72 | 515 | 587 | 8 | - | 57 | - | - | |
| | | | Bezirk | - | - | - | - | - | - | - | - | - | - | - | - | |
| | | | Privat | 7 | 35 | 42 | 343 | 46 | 273 | 319 | 1 | - | 23 | - | 41 | |
| Insgesamt ¹⁾ | | | Staat | 1 127 | 5 028 | 6 155 | 119 891 | 19 582 | 74 815 | 94 397 | 7 124 | 11 748 | 2 164 | 4 458 | 70 | |
| | | | Bezirk | 37 | 112 | 149 | 2 553 | 586 | 1 586 | 2 172 | 95 | 231 | 55 | - | 2 423 | |
| | | | Privat | 1 205 | 4 353 | 5 558 | 109 713 | 21 996 | 69 910 | 91 906 | 5 956 | 7 074 | 2 103 | 2 674 | 34 083 | |
| insg. | | | | 2 369 | 9 493 | 11 862 | 232 157 | 42 164 | 146 311 | 188 475 | 13 175 | 19 053 | 4 322 | 7 132 | 36 576 | |
| darunter Lehrkräfte mit Altersteilzeit im Teilzeitmodell | | | Staat | - | 3 | 3 | 33 | - | 33 | 33 | - | - | - | - | - | |
| | | | Bezirk | - | - | - | - | - | - | - | - | - | - | - | - | |
| | | | Privat | 4 | 3 | 7 | 118 | 50 | 41 | 91 | - | 24 | 3 | - | - | |
| in der Ansparphase des Blockmodells | | | Staat | 10 | 39 | 49 | 1 110 | 159 | 609 | 768 | 175 | 105 | 15 | 47 | - | |
| | | | Bezirk | - | - | - | - | - | - | - | - | - | - | - | - | |
| | | | Privat | 19 | 26 | 45 | 1 005 | 269 | 352 | 621 | 213 | 101 | 6 | 64 | 100 | |

1) An mehreren Förderzentren oder Schulen für Kranke tätige Lehrkräfte wurden mehrfach gezählt, die erteilten Unterrichtsstunden nur einfach. Mitgezählt wurden auch Lehrkräfte im Aushilfsdienst. Ohne Lehrkräfte, die mit Dienstbezügen abwesend waren (z. B. wegen längerer Krankheit, Kur oder Mutterschutzfrist). - 2) Stunden derjenigen Lehrkräfte im Aushilfsdienst, die für kurzfristig abwesende Lehrkräfte eingesetzt oder in der Stichwoche nicht eingesetzt waren. Die Stunden der Aushilfslehrkräfte, die für langfristig abwesende Lehrkräfte eingesetzt waren, sind in den Unterrichtsstunden enthalten. - 3) Einschl. kirchlicher Religionslehrkräfte (Laien Katecheten und Geistliche) sowie abgeordneter Gymnasial-, Realschul- bzw. Berufsschullehrkräfte (z. B. als Klassenlehrer bzw. fachbezogen tätig). - 4) Heilpädagogische Unterrichtshilfen (einschl. Werkmeister und Erzieher/Kindergärtner) und heilpädagogische Förderlehrer sowie sonstige, nicht aufgeführte Lehrkräfte. - 5) Lehrkräfte mit mindestens der Hälfte der vollen Unterrichtspflichtzeit. - 6) Nur soweit diese eigenverantwortlich Unterricht erteilen.

Tabelle 22. Vollzeit- und teilzeitbeschäftigte Lehrkräfte an Förderzentren und Schulen für Kranke in Bayern 2018/19 nach Altersgruppen

| Lehramt Schulträger Beschäftigungsverhältnis | Ge- schlecht | Vollzeit- und teilzeitbeschäftigte Lehrkräfte ¹⁾ | | | | | | | | | |
|--|------------------|---|-------------------------------|--------------|------------|--------------|--------------|--------------|--------------|--------------|--------------------|
| | | ins- gesamt | davon im Alter von ... Jahren | | | | | | | | |
| | | | unter 30 | 30 | 35 | 40 | 45 | 50 | 55 | 60 | 65 oder mehr |
| | | | | bis unter | | | | | | | |
| | | | | 35 | 40 | 45 | 50 | 55 | 60 | 65 | |
| Lehramt an Sonderschulen | männlich | 1 295 | 48 | 186 | 161 | 184 | 255 | 158 | 128 | 164 | 11 |
| | weiblich | 4 652 | 434 | 779 | 536 | 633 | 740 | 492 | 709 | 316 | 13 |
| Lehramt an Volksschulen ²⁾ (ohne spezielle Sonder- schullehrerausbildung) | männlich | 354 | 28 | 134 | 47 | 18 | 17 | 32 | 28 | 46 | 4 |
| | weiblich | 910 | 111 | 216 | 82 | 46 | 89 | 82 | 129 | 145 | 10 |
| Fachlehrkräfte | männlich | 88 | 8 | 10 | 10 | 13 | 4 | 13 | 19 | 11 | - |
| | weiblich | 627 | 80 | 59 | 34 | 33 | 43 | 117 | 150 | 104 | 7 |
| Heilpädagogische Förderlehrer | männlich | 105 | 2 | 5 | 8 | 9 | 13 | 19 | 23 | 25 | 1 |
| | weiblich | 538 | 10 | 15 | 32 | 41 | 44 | 98 | 138 | 156 | 4 |
| Heilpädagogische Unterrichtshilfen ³⁾ | männlich | 223 | 16 | 25 | 21 | 24 | 28 | 49 | 39 | 18 | 3 |
| | weiblich | 571 | 61 | 63 | 65 | 77 | 75 | 83 | 79 | 66 | 2 |
| Insgesamt | männlich | 2 065 | 102 | 360 | 247 | 248 | 317 | 271 | 237 | 264 | 19 |
| | weiblich | 7 298 | 696 | 1 132 | 749 | 830 | 991 | 872 | 1 205 | 787 | 36 |
| | insgesamt | 9 363 | 798 | 1 492 | 996 | 1 078 | 1 308 | 1 143 | 1 442 | 1 051 | 55 |
| davon nach dem Schulträger | | | | | | | | | | | |
| Staat | männlich | 996 | 62 | 210 | 111 | 105 | 162 | 106 | 117 | 116 | 7 |
| | weiblich | 3 869 | 406 | 641 | 361 | 416 | 527 | 478 | 655 | 364 | 21 |
| Bezirk | männlich | 25 | - | 3 | 6 | 4 | 1 | 5 | 2 | 3 | 1 |
| | weiblich | 77 | 4 | 13 | 10 | 10 | 15 | 5 | 12 | 8 | - |
| Privat | männlich | 1 044 | 40 | 147 | 130 | 139 | 154 | 160 | 118 | 145 | 11 |
| | weiblich | 3 352 | 286 | 478 | 378 | 404 | 449 | 389 | 538 | 415 | 15 |
| darunter teilzeitbeschäftigte | | | | | | | | | | | |
| Sonderschullehrkräfte | männlich | 126 | 3 | 12 | 17 | 25 | 27 | 19 | 9 | 14 | - |
| | weiblich | 2 033 | 30 | 196 | 301 | 397 | 438 | 237 | 323 | 109 | 2 |
| Volksschullehrkräfte ²⁾ | männlich | 62 | 1 | 12 | 6 | 2 | 7 | 11 | 11 | 10 | 2 |
| | weiblich | 360 | 17 | 40 | 31 | 26 | 50 | 51 | 75 | 66 | 4 |
| Fachlehrkräfte | männlich | 12 | 1 | 1 | 1 | - | 1 | 3 | 3 | 2 | - |
| | weiblich | 279 | 8 | 26 | 15 | 11 | 29 | 65 | 77 | 46 | 2 |
| HPU/HFL ⁴⁾ | männlich | 113 | 7 | 15 | 10 | 12 | 15 | 23 | 17 | 13 | 1 |
| | weiblich | 738 | 33 | 41 | 68 | 83 | 82 | 129 | 156 | 144 | 2 |

1) Lehrkräfte, die ausschließlich oder überwiegend an einem Förderzentrum oder einer Schule für Kranke tätig waren, einschl. teilzeitbeschäftigter Lehrkräfte mit mindestens der Hälfte der vollen Unterrichtspflichtzeit sowie Lehrkräfte im Aushilfsdienst, heilpädagogischer Unterrichtshilfen und heilpädagogischer Förderlehrer, die eigenverantwortlich Unterricht erteilten, kirchlicher Religionslehrkräfte (Laien Katecheten und Geistliche) sowie der mit Dienstbezügen abwesenden Lehrkräfte (z. B. wegen längerer Krankheit, Kur oder Mutterschutzfrist). - 2) Einschl. kirchlicher Religionslehrkräfte (Laien Katecheten und Geistliche) sowie abgeordneter Gymnasial-, Realschul- bzw. Berufsschullehrkräfte (z. B. als Klassenlehrer bzw. fachbezogen tätig). - 3) Einschl. Werkmeister und Erzieher/Kindergärtner sowie sonstige, nicht aufgeführte Lehrkräfte. - 4) Heilpädagogische Unterrichtshilfen (einschl. Werkmeister und Erzieher/Kindergärtner) und heilpädagogische Förderlehrer sowie sonstige, nicht aufgeführte Lehrkräfte.

Tabelle 23. Vollzeit- und teilzeitbeschäftigte ausländische Lehrkräfte an Förderzentren und Schulen für Kranke in Bayern 2018/19

| Ausländische Lehrkräfte insgesamt ¹⁾ | davon aus | | | | | | | | | | |
|---|---------------------------------|------------|--------------|------------------------|---------|-------------------------------------|------------|----------|---------|--------|-----------------------------------|
| | Belgien, Niederlande, Luxemburg | Frankreich | Griechenland | Vereinigtes Königreich | Italien | ehem. SFR Jugoslawien ²⁾ | Österreich | Portugal | Spanien | Türkei | sonstigen Staaten oder staatenlos |
| 78 | 4 | 7 | 2 | - | 3 | 3 | 29 | - | 2 | 2 | 26 |

1) Auch in den Tabellen 21, 22, 24 und 25 enthalten. - 2) Bosnien und Herzegowina, Kosovo, Kroatien, Mazedonien, Montenegro, Serbien und Slowenien.

Tabelle 24. Mit Dienstbezügen abwesende vollzeit- und teilzeitbeschäftigte Lehrkräfte an Förderzentren und Schulen für Kranke in Bayern 2018/19

| Beschäftigungsverhältnis | | Lehramt | Lehrkräfte ¹⁾ | | |
|--|------------------------------------|------------------------------------|--------------------------|----------|-----------|
| | | | männlich | weiblich | insgesamt |
| Lehrkräfte, die im Rahmen ihrer Unterrichtspflichtzeit ausschließlich oder überwiegend an einem Förderzentrum oder einer Schule für Kranke tätig waren | Vollzeitbeschäftigte | Sonderschullehrkräfte | 3 | 76 | 79 |
| | | Volksschullehrkräfte ²⁾ | - | 9 | 9 |
| | | Fachlehrkräfte | - | 7 | 7 |
| | | HPU/HFL ³⁾ | 1 | 5 | 6 |
| | Teilzeitbeschäftigte ⁴⁾ | Sonderschullehrkräfte | - | 39 | 39 |
| | | Volksschullehrkräfte ²⁾ | 1 | 4 | 5 |
| | | Fachlehrkräfte | - | 2 | 2 |
| | | HPU/HFL ³⁾ | - | 8 | 8 |

1) Mit Dienstbezügen abwesende Lehrkräfte (z. B. wegen längerer Krankheit, Kur oder Mutterschutzfrist), die lt. Stundenplan zum Unterrichtseinsatz nicht vorgesehen waren. - 2) Einschl. kirchlicher Religionslehrkräfte (Laien Katecheten und Geistliche) sowie abgeordneter Gymnasial-, Realschul- bzw. Berufsschullehrkräfte (z. B. als Klassenlehrer bzw. fachbezogen tätig). - 3) Heilpädagogische Unterrichtshilfen (einschl. Werkmeister und Erzieher/Kindergärtner) und heilpädagogische Förderlehrer sowie sonstige, nicht aufgeführte Lehrkräfte. - 4) Lehrkräfte mit mindestens der Hälfte der vollen Unterrichtspflichtzeit.

Tabelle 25. Beurlaubte und abgeordnete vollzeit- und teilzeitbeschäftigte Lehrkräfte an Förderzentren und Schulen für Kranke in Bayern 2018/19

| Beurlaubte und abgeordnete vollzeit- und teilzeitbeschäftigte Lehrkräfte | | | davon | | | | | |
|--|----------|-----------|---|----------|----------------|----------|-----------------------|----------|
| | | | Sonderschul- und Volksschullehrkräfte ¹⁾ | | Fachlehrkräfte | | HPU/HFL ²⁾ | |
| männlich | weiblich | insgesamt | männlich | weiblich | männlich | weiblich | männlich | weiblich |
| 15 | 274 | 289 | 15 | 241 | - | 23 | - | 10 |

1) Einschl. kirchlicher Religionslehrkräfte (Laien Katecheten und Geistliche) sowie abgeordneter Gymnasial-, Realschul- bzw. Berufsschullehrkräfte (z.B. als Klassenlehrer bzw. fachbezogen tätig). - 2) Heilpädagogische Unterrichtshilfen (einschl. Werkmeister und Erzieher/Kindergärtner) und heilpädagogische Förderlehrer sowie sonstige, nicht aufgeführte Lehrkräfte.

Tabelle 26. Sonstige Mitarbeiter und von ihnen geleistete Therapie- und Pflegestunden an Förderzentren und Schulen für Kranke in Bayern 2018/19

| Beschäftigungsverhältnis Schulträger | Sonstige Mitarbeiter | | | vergütete Stunden |
|---|----------------------|--------------|--------------|-------------------|
| | männlich | weiblich | insgesamt | |
| Pflegekräfte | 93 | 1 609 | 1 702 | 32 399 |
| Therapeutenkräfte und sonstige Mitarbeiter, die therapeutisch/pflegerisch tätig waren | 33 | 181 | 214 | 4 246 |
| Insgesamt | 126 | 1 790 | 1 916 | 36 645 |
| davon nach dem Schulträger | | | | |
| Staat | 16 | 214 | 230 | 4 630 |
| Bezirk | - | 2 | 2 | 29 |
| Privat | 110 | 1 574 | 1 684 | 31 986 |

Schulen für Kranke und Einrichtungen für Kranke an Kliniken und Kurheimen
(Die Daten sind in den Tabellen 1 bis 15 sowie 18 bis 26 enthalten)

Tabelle 27. Klassen- bzw. Gruppenstärke an Schulen und Einrichtungen für Kranke nach Regierungsbezirken in Bayern 2018/19

| Regierungsbezirk ————— Schulträger | Klassen bzw. Gruppen insgesamt | davon mit | | | | | | Schüler | | Durch- schnittliche Klassen- bzw. Gruppenstärke |
|--|---|-----------|-----------|-----------|-----------|-----------|--------------------|----------------|---------------|--|
| | | bis 8 | 9 | 11 | 13 | 15 | 18 oder mehr | ins- gesamt | weib- lich | |
| | | | bis | | | | | | | |
| | | | 10 | 12 | 14 | 17 | | | | |
| Schülern | | | | | | | | | | |
| Oberbayern | 81 | 5 | 12 | 15 | 25 | 15 | 9 | 1 110 | 560 | 13,7 |
| Niederbayern | 17 | 5 | 3 | 2 | - | 3 | 4 | 225 | 99 | 13,2 |
| Oberpfalz | 14 | 8 | 1 | 2 | 2 | - | 1 | 124 | 57 | 8,9 |
| Oberfranken | 9 | 5 | 1 | 3 | - | - | - | 75 | 32 | 8,3 |
| Mittelfranken | 33 | 4 | 2 | 14 | 8 | 5 | - | 398 | 216 | 12,1 |
| Unterfranken | 26 | - | 1 | 6 | 9 | 9 | 1 | 360 | 167 | 13,8 |
| Schwaben | 45 | 11 | 12 | 15 | 2 | 1 | 4 | 497 | 214 | 11,0 |
| Bayern | 225 | 38 | 32 | 57 | 46 | 33 | 19 | 2 789 | 1 345 | 12,4 |
| davon nach dem Schulträger | | | | | | | | | | |
| Staat | 129 | 27 | 13 | 30 | 31 | 14 | 14 | 1 622 | 795 | 12,6 |
| Privat | 96 | 11 | 19 | 27 | 15 | 19 | 5 | 1 167 | 550 | 12,2 |

Tabelle 28. Jahrgangsübergreifende Klassen bzw. Gruppen und deren Schüler an Schulen und Einrichtungen für Kranke in Bayern 2018/19

| Art der Kombination | Klassen bzw. Gruppen | Schüler ins- gesamt | davon in der Jahrgangsstufe ... | | | | | | | | | |
|------------------------------------|----------------------------|---------------------------|---------------------------------|------------|------------|------------|------------|------------|------------|------------|------------|------------------|
| | | | 1 | 2 | 3 | 4 | 5 | 6 | 7 | 8 | 9 | 10 oder höher |
| 1, 2 | 6 | 60 | 22 | 38 | - | - | - | - | - | - | - | - |
| 1, 2, 3 | 5 | 61 | 23 | 26 | 12 | - | - | - | - | - | - | - |
| 1, 2, 3, 4 | 9 | 130 | 29 | 43 | 40 | 18 | - | - | - | - | - | - |
| 2, 3, 4 | 6 | 64 | - | 18 | 27 | 19 | - | - | - | - | - | - |
| 5, 6, 7, 8, 9, 10 oder höher | 6 | 92 | - | - | - | - | 15 | 20 | 19 | 8 | 12 | 18 |
| 6, 7, 8, 9 | 6 | 69 | - | - | - | - | - | 10 | 22 | 22 | 15 | - |
| 6, 7, 8, 9, 10 oder höher | 6 | 85 | - | - | - | - | - | 16 | 14 | 13 | 23 | 19 |
| 7, 8 | 6 | 91 | - | - | - | - | - | - | 36 | 55 | - | - |
| 7, 8, 9, 10 oder höher | 12 | 137 | - | - | - | - | - | - | 20 | 29 | 36 | 52 |
| 8, 9, 10 oder höher | 9 | 101 | - | - | - | - | - | - | - | 28 | 33 | 40 |
| 9, 10 oder höher | 17 | 213 | - | - | - | - | - | - | - | - | 90 | 123 |
| 10 oder höher | 11 | 165 | - | - | - | - | - | - | - | - | - | 165 |
| Sonstige | 102 | 1 249 | 27 | 72 | 132 | 160 | 151 | 173 | 160 | 119 | 106 | 149 |
| Insgesamt | 201 | 2 517 | 101 | 197 | 211 | 197 | 166 | 219 | 271 | 274 | 315 | 566 |

**Tabelle 29. Schüler an Schulen und Einrichtungen für Kranke in Bayern 2018/19
nach Jahrgangsstufen und Geburtsjahren**

| Geburtsjahr — Schulträger | Geschlecht | Schüler in der Jahrgangsstufe ... | | | | | | | | | | Schüler insgesamt |
|---------------------------------|------------------|-----------------------------------|------------|------------|------------|------------|------------|------------|------------|------------|------------------|----------------------|
| | | 1 | 2 | 3 | 4 | 5 | 6 | 7 | 8 | 9 | 10 oder höher | |
| 2012 oder später | männlich | 22 | - | - | - | - | - | - | - | - | - | 22 |
| | weiblich | 23 | - | - | - | - | - | - | - | - | - | 23 |
| 2011 | männlich | 35 | 46 | 2 | - | - | - | - | - | - | - | 83 |
| | weiblich | 13 | 34 | 1 | - | - | - | - | - | - | - | 48 |
| 2010 | männlich | 6 | 59 | 45 | 5 | - | - | - | - | - | - | 115 |
| | weiblich | 9 | 32 | 28 | 3 | - | - | - | - | - | - | 72 |
| 2009 | männlich | 2 | 21 | 78 | 49 | 6 | - | - | - | - | - | 156 |
| | weiblich | - | 6 | 30 | 34 | 2 | - | - | - | - | - | 72 |
| 2008 | männlich | - | 5 | 21 | 60 | 42 | 3 | - | - | - | - | 131 |
| | weiblich | - | 3 | 8 | 28 | 28 | - | - | - | - | - | 67 |
| 2007 | männlich | - | 1 | 6 | 22 | 44 | 62 | - | - | - | - | 135 |
| | weiblich | - | - | 2 | 13 | 35 | 50 | 5 | - | - | - | 105 |
| 2006 | männlich | - | - | - | 4 | 23 | 45 | 56 | - | - | - | 128 |
| | weiblich | - | - | - | 1 | 15 | 46 | 43 | - | - | - | 105 |
| 2005 | männlich | - | - | - | - | 4 | 21 | 57 | 59 | - | - | 141 |
| | weiblich | - | - | - | - | 1 | 23 | 62 | 56 | - | - | 142 |
| 2004 | männlich | - | - | - | - | - | 6 | 37 | 49 | 46 | - | 138 |
| | weiblich | - | - | - | - | - | 11 | 20 | 72 | 58 | 1 | 162 |
| 2003 | männlich | - | - | - | - | - | - | 9 | 35 | 57 | 32 | 133 |
| | weiblich | - | - | - | - | - | - | 5 | 29 | 86 | 55 | 175 |
| 2002 | männlich | - | - | - | - | - | - | - | 13 | 27 | 51 | 91 |
| | weiblich | - | - | - | - | - | - | - | 6 | 46 | 113 | 165 |
| 2001 | männlich | - | - | - | - | - | - | - | - | 13 | 67 | 80 |
| | weiblich | - | - | - | - | - | - | - | - | 19 | 107 | 126 |
| 2000 oder früher | männlich | - | - | - | - | - | - | - | - | 1 | 90 | 91 |
| | weiblich | - | - | - | - | - | - | - | - | - | 83 | 83 |
| Insgesamt 2018/19 | männlich | 65 | 132 | 152 | 140 | 119 | 137 | 159 | 156 | 144 | 240 | 1 444 |
| | weiblich | 45 | 75 | 69 | 79 | 81 | 130 | 135 | 163 | 209 | 359 | 1 345 |
| | insgesamt | 110 | 207 | 221 | 219 | 200 | 267 | 294 | 319 | 353 | 599 | 2 789 |
| davon nach dem Schulträger | | | | | | | | | | | | |
| Staat | männlich | 36 | 81 | 89 | 86 | 67 | 70 | 94 | 82 | 70 | 152 | 827 |
| | weiblich | 33 | 42 | 30 | 50 | 38 | 72 | 72 | 99 | 119 | 240 | 795 |
| | zusammen | 69 | 123 | 119 | 136 | 105 | 142 | 166 | 181 | 189 | 392 | 1 622 |
| Privat | männlich | 29 | 51 | 63 | 54 | 52 | 67 | 65 | 74 | 74 | 88 | 617 |
| | weiblich | 12 | 33 | 39 | 29 | 43 | 58 | 63 | 64 | 90 | 119 | 550 |
| | zusammen | 41 | 84 | 102 | 83 | 95 | 125 | 128 | 138 | 164 | 207 | 1 167 |
| Insgesamt 2017/18 | männlich | 64 | 138 | 131 | 122 | 112 | 125 | 135 | 153 | 169 | 299 | 1 448 |
| | weiblich | 41 | 47 | 78 | 80 | 80 | 99 | 112 | 152 | 206 | 395 | 1 290 |
| | insgesamt | 105 | 185 | 209 | 202 | 192 | 224 | 247 | 305 | 375 | 694 | 2 738 |

Tabelle 30. Anzahl der Gruppen, Anzahl der Kinder nach Betreuung und Alter sowie vom Schul

| Gebiet ¹⁾ Träger | Gruppen | Kinder | | | | | |
|---------------------------------|---------|----------------|--------------------------|---------------|------------|------------|------------|
| | | insge- samt | vor dem 01.07.2011 | davon geboren | | | |
| | | | | 01.07.2011 | 01.01.2012 | 01.07.2012 | 01.01.2013 |
| | | | | bis | | | |
| | | | | 31.12.2011 | 30.06.2012 | 31.12.2012 | 30.06.2013 |
| Oberbayern | | | | | | | |
| <u>Kreisfreie Städte</u> | | | | | | | |
| Ingolstadt | | | | | | | |
| Öffentlich | 6 | 53 | - | - | 8 | 23 | 11 |
| Privat | 4 | 27 | - | 2 | 5 | 9 | 3 |
| davon | | | | | | | |
| Katholischer Träger | 4 | 27 | - | 2 | 5 | 9 | 3 |
| Zusammen | 10 | 80 | - | 2 | 13 | 32 | 14 |
| München | | | | | | | |
| Öffentlich | 30 | 261 | - | 3 | 73 | 128 | 29 |
| Privat | 23 | 173 | 1 | 3 | 17 | 34 | 25 |
| davon | | | | | | | |
| Evangelischer Träger | 6 | 48 | - | - | 2 | 8 | 11 |
| Sonstiger Träger | 17 | 125 | 1 | 3 | 15 | 26 | 14 |
| Zusammen | 53 | 434 | 1 | 6 | 90 | 162 | 54 |
| Rosenheim | | | | | | | |
| Öffentlich | 4 | 39 | - | - | 5 | 17 | 11 |
| Privat | 2 | 18 | - | - | - | 4 | 2 |
| davon | | | | | | | |
| Katholischer Träger | 2 | 18 | - | - | - | 4 | 2 |
| Zusammen | 6 | 57 | - | - | 5 | 21 | 13 |
| <u>Landkreise</u> | | | | | | | |
| Altötting | | | | | | | |
| Öffentlich | 4 | 28 | - | 1 | 5 | 9 | 6 |
| Privat | 2 | 16 | - | 1 | 1 | 3 | 5 |
| davon | | | | | | | |
| Sonstiger Träger | 2 | 16 | - | 1 | 1 | 3 | 5 |
| Zusammen | 6 | 44 | - | 2 | 6 | 12 | 11 |
| Bad Tölz-Wolfratshausen | | | | | | | |
| Öffentlich | 2 | 17 | - | 1 | 3 | 3 | 6 |
| Privat | 1 | 8 | - | - | 2 | 3 | 1 |
| davon | | | | | | | |
| Sonstiger Träger | 1 | 8 | - | - | 2 | 3 | 1 |
| Zusammen | 3 | 25 | - | 1 | 5 | 6 | 7 |
| Berchtesgadener Land | | | | | | | |
| Öffentlich | 3 | 25 | - | - | 3 | 11 | 5 |
| Privat | 3 | 24 | - | - | 2 | 4 | 2 |
| davon | | | | | | | |
| Katholischer Träger | 3 | 24 | - | - | 2 | 4 | 2 |
| Zusammen | 6 | 49 | - | - | 5 | 15 | 7 |
| Dachau | | | | | | | |
| Öffentlich | 5 | 48 | - | 4 | 27 | 17 | - |
| Ebersberg | | | | | | | |
| Öffentlich | 4 | 37 | - | - | 3 | 14 | 13 |
| Privat | 2 | 13 | - | - | 2 | 1 | 2 |
| davon | | | | | | | |
| Katholischer Träger | 2 | 13 | - | - | 2 | 1 | 2 |
| Zusammen | 6 | 50 | - | - | 5 | 15 | 15 |

1) Maßgeblich für die Zuordnung ist der Sitz des Förderzentrums, das gemäß Art. 22 Abs. 1 des BayEUG die Schulvorbereitende Einrichtung leitet.

Einrichtungen

1 bis 29 nicht enthalten)

besuch zurückgestellte Kinder an Schulvorbereitenden Einrichtungen in Bayern am 1. Oktober 2018

| Kinder | | | | | Vom Schulbesuch zurückgestellte Kinder | | | | |
|---------------|------------|------------|---------------------|---------------------------|--|----------|-----------|-----------|--|
| (im Zeitraum) | | | | darunter halbtags betreut | dar. mit Besuch einer angeschlossenen heilpäd. Tagesstätte | Deutsche | Ausländer | insgesamt | |
| 01.07.2013 | 01.01.2014 | 01.07.2014 | nach dem 31.12.2014 | | | | | | |
| | | | | | | | | | |
| 31.12.2013 | 30.06.2014 | 31.12.2014 | | | | | | | |
| Oberbayern | | | | | | | | | |
| | | | | | | | | | |
| 10 | 1 | - | - | 53 | 6 | 17 | 13 | 30 | |
| 3 | 1 | 3 | 1 | 27 | 26 | 12 | 2 | 14 | |
| 3 | 1 | 3 | 1 | 27 | 26 | 12 | 2 | 14 | |
| 13 | 2 | 3 | 1 | 80 | 32 | 29 | 15 | 44 | |
| 16 | 3 | 3 | 6 | 261 | 34 | 119 | 44 | 163 | |
| 30 | 21 | 23 | 19 | 173 | 134 | 29 | 8 | 37 | |
| 10 | 5 | 6 | 6 | 48 | 48 | 3 | - | 3 | |
| 20 | 16 | 17 | 13 | 125 | 86 | 26 | 8 | 34 | |
| 46 | 24 | 26 | 25 | 434 | 168 | 148 | 52 | 200 | |
| 6 | - | - | - | 39 | - | 9 | 5 | 14 | |
| 4 | 4 | 3 | 1 | 18 | 8 | - | - | - | |
| 4 | 4 | 3 | 1 | 18 | 8 | - | - | - | |
| 10 | 4 | 3 | 1 | 57 | 8 | 9 | 5 | 14 | |
| 5 | 1 | 1 | - | 28 | 3 | 11 | 2 | 13 | |
| 2 | 3 | - | 1 | 16 | 16 | 3 | - | 3 | |
| 2 | 3 | - | 1 | 16 | 16 | 3 | - | 3 | |
| 7 | 4 | 1 | 1 | 44 | 19 | 14 | 2 | 16 | |
| 4 | - | - | - | 17 | - | 5 | 1 | 6 | |
| - | 2 | - | - | 8 | 5 | 2 | - | 2 | |
| - | 2 | - | - | 8 | 5 | 2 | - | 2 | |
| 4 | 2 | - | - | 25 | 5 | 7 | 1 | 8 | |
| 5 | 1 | - | - | 25 | 4 | 5 | 3 | 8 | |
| 5 | 5 | 3 | 3 | 24 | 23 | 3 | 2 | 5 | |
| 5 | 5 | 3 | 3 | 24 | 23 | 3 | 2 | 5 | |
| 10 | 6 | 3 | 3 | 49 | 27 | 8 | 5 | 13 | |
| - | - | - | - | 48 | - | 38 | 8 | 46 | |
| 5 | 2 | - | - | 37 | 13 | 9 | - | 9 | |
| 3 | 2 | 1 | 2 | 13 | 3 | 3 | - | 3 | |
| 3 | 2 | 1 | 2 | 13 | 3 | 3 | - | 3 | |
| 8 | 4 | 1 | 2 | 50 | 16 | 12 | - | 12 | |

Noch: Tabelle 30. Anzahl der Gruppen, Anzahl der Kinder nach Betreuung und Alter sowie vom Schul

| Gebiet ¹⁾ Träger | Gruppen | Kinder | | | | | |
|--------------------------------|---------|----------------|--------------------------|---------------|------------|------------|------------|
| | | insge- samt | vor dem 01.07.2011 | davon geboren | | | |
| | | | | 01.07.2011 | 01.01.2012 | 01.07.2012 | 01.01.2013 |
| | | | | bis | | | |
| | | | | 31.12.2011 | 30.06.2012 | 31.12.2012 | 30.06.2013 |
| Noch: Oberbayern | | | | | | | |
| <u>Noch: Landkreise</u> | | | | | | | |
| Eichstätt | | | | | | | |
| Öffentlich | 4 | 38 | - | 1 | 1 | 5 | 11 |
| Erding | | | | | | | |
| Öffentlich | 6 | 62 | 2 | 1 | 24 | 31 | 4 |
| Privat | 2 | 14 | - | - | 3 | 1 | 5 |
| davon | | | | | | | |
| Sonstiger Träger | 2 | 14 | - | - | 3 | 1 | 5 |
| Zusammen | 8 | 76 | 2 | 1 | 27 | 32 | 9 |
| Freising | | | | | | | |
| Öffentlich | 4 | 40 | - | - | 5 | 17 | 9 |
| Privat | 4 | 34 | - | - | - | 5 | 10 |
| davon | | | | | | | |
| Sonstiger Träger | 4 | 34 | - | - | - | 5 | 10 |
| Zusammen | 8 | 74 | - | - | 5 | 22 | 19 |
| Fürstenfeldbruck | | | | | | | |
| Öffentlich | 4 | 39 | 1 | 4 | 13 | 20 | 1 |
| Privat | 2 | 16 | - | - | - | 4 | 4 |
| davon | | | | | | | |
| Sonstiger Träger | 2 | 16 | - | - | - | 4 | 4 |
| Zusammen | 6 | 55 | 1 | 4 | 13 | 24 | 5 |
| Garmisch-Partenkirchen | | | | | | | |
| Öffentlich | 1 | 9 | - | - | 5 | 3 | 1 |
| Privat | 1 | 10 | - | - | 5 | 4 | - |
| davon | | | | | | | |
| Katholischer Träger | 1 | 10 | - | - | 5 | 4 | - |
| Zusammen | 2 | 19 | - | - | 10 | 7 | 1 |
| Landsberg a. Lech | | | | | | | |
| Öffentlich | 4 | 40 | - | - | 12 | 19 | 3 |
| Miesbach | | | | | | | |
| Öffentlich | 1 | 9 | - | 2 | 4 | 3 | - |
| Privat | 1 | 8 | - | 1 | 1 | 5 | 1 |
| davon | | | | | | | |
| Katholischer Träger | 1 | 8 | - | 1 | 1 | 5 | 1 |
| Zusammen | 2 | 17 | - | 3 | 5 | 8 | 1 |
| Mühldorf a. Inn | | | | | | | |
| Öffentlich | 5 | 50 | - | 1 | 23 | 26 | - |
| Privat | 2 | 15 | - | 4 | 4 | 2 | 3 |
| davon | | | | | | | |
| Katholischer Träger | 2 | 15 | - | 4 | 4 | 2 | 3 |
| Zusammen | 7 | 65 | - | 5 | 27 | 28 | 3 |
| München | | | | | | | |
| Öffentlich | 6 | 53 | 1 | - | 8 | 30 | 12 |
| Privat | 4 | 33 | 1 | - | 2 | 4 | 6 |
| davon | | | | | | | |
| Sonstiger Träger | 4 | 33 | 1 | - | 2 | 4 | 6 |
| Zusammen | 10 | 86 | 2 | - | 10 | 34 | 18 |
| Neuburg-Schrobenhausen | | | | | | | |
| Öffentlich | 3 | 22 | - | 2 | 1 | 4 | 4 |
| Privat | 3 | 25 | - | - | 6 | 5 | 3 |
| davon | | | | | | | |
| Sonstiger Träger | 3 | 25 | - | - | 6 | 5 | 3 |
| Zusammen | 6 | 47 | - | 2 | 7 | 9 | 7 |

1) Maßgeblich für die Zuordnung ist der Sitz des Förderzentrums, das gemäß Art. 22 Abs. 1 des BayEUG die Schulvorbereitende Einrichtung leitet.

besuch zurückgestellte Kinder an Schulvorbereitenden Einrichtungen in Bayern am 1. Oktober 2018

| Kinder | | | | | Vom Schulbesuch zurückgestellte Kinder | | | |
|---------------|------------|------------|---------------------|---------------------------|--|----------|-----------|-----------|
| (im Zeitraum) | | | nach dem 31.12.2014 | darunter halbtags betreut | dar. mit Besuch einer angeschlossenen heilpäd. Tagesstätte | Deutsche | Ausländer | insgesamt |
| 01.07.2013 | 01.01.2014 | 01.07.2014 | | | | | | |
| | | | | | | | | |
| 31.12.2013 | 30.06.2014 | 31.12.2014 | | | | | | |

Noch: Oberbayern

| | | | | | | | | |
|----|---|---|---|----|----|----|---|----|
| 11 | 2 | 3 | 4 | 38 | - | 5 | - | 5 |
| - | - | - | - | 62 | 16 | 41 | 7 | 48 |
| - | 4 | 1 | - | 14 | 14 | 4 | - | 4 |
| - | 4 | 1 | - | 14 | 14 | 4 | - | 4 |
| - | 4 | 1 | - | 76 | 30 | 45 | 7 | 52 |
| 9 | - | - | - | 40 | - | 12 | 4 | 16 |
| 4 | 6 | 5 | 4 | 34 | 34 | 1 | 1 | 2 |
| 4 | 6 | 5 | 4 | 34 | 34 | 1 | 1 | 2 |
| 13 | 6 | 5 | 4 | 74 | 34 | 13 | 5 | 18 |
| - | - | - | - | 39 | - | 27 | 8 | 35 |
| 2 | 2 | 2 | 2 | 16 | 16 | 1 | - | 1 |
| 2 | 2 | 2 | 2 | 16 | 16 | 1 | - | 1 |
| 2 | 2 | 2 | 2 | 55 | 16 | 28 | 8 | 36 |
| - | - | - | - | 9 | - | 3 | 4 | 7 |
| 1 | - | - | - | 10 | - | 9 | - | 9 |
| 1 | - | - | - | 10 | - | 9 | - | 9 |
| 1 | - | - | - | 19 | - | 12 | 4 | 16 |
| 2 | 1 | 3 | - | 40 | 2 | 28 | 1 | 29 |
| - | - | - | - | 9 | - | 5 | 4 | 9 |
| - | - | - | - | 8 | - | 4 | 1 | 5 |
| - | - | - | - | 8 | - | 4 | 1 | 5 |
| - | - | - | - | 17 | - | 9 | 5 | 14 |
| - | - | - | - | 50 | - | 42 | 7 | 49 |
| 1 | 1 | - | - | 15 | 9 | 7 | 1 | 8 |
| 1 | 1 | - | - | 15 | 9 | 7 | 1 | 8 |
| 1 | 1 | - | - | 65 | 9 | 49 | 8 | 57 |
| 2 | - | - | - | 53 | - | 22 | 5 | 27 |
| 6 | 6 | 3 | 5 | 33 | 29 | 4 | 1 | 5 |
| 6 | 6 | 3 | 5 | 33 | 29 | 4 | 1 | 5 |
| 8 | 6 | 3 | 5 | 86 | 29 | 26 | 6 | 32 |
| 6 | 3 | 2 | - | 22 | - | 5 | 2 | 7 |
| 3 | 1 | 4 | 3 | 25 | 7 | 7 | 3 | 10 |
| 3 | 1 | 4 | 3 | 25 | 7 | 7 | 3 | 10 |
| 9 | 4 | 6 | 3 | 47 | 7 | 12 | 5 | 17 |

Noch: Tabelle 30. Anzahl der Gruppen, Anzahl der Kinder nach Betreuung und Alter sowie vom Schul

| Gebiet ¹⁾ Träger | Gruppen | Kinder | | | | | |
|---------------------------------|------------|----------------|--------------------------|---------------|------------|------------|------------|
| | | insge- samt | vor dem 01.07.2011 | davon geboren | | | |
| | | | | 01.07.2011 | 01.01.2012 | 01.07.2012 | 01.01.2013 |
| | | | | bis | | | |
| | | | | 31.12.2011 | 30.06.2012 | 31.12.2012 | 30.06.2013 |
| Noch: Oberbayern | | | | | | | |
| <u>Noch: Landkreise</u> | | | | | | | |
| Pfaffenhofen a. d. Ilm | | | | | | | |
| Privat | 10 | 84 | - | - | 12 | 23 | 13 |
| davon | | | | | | | |
| Sonstiger Träger | 10 | 84 | - | - | 12 | 23 | 13 |
| Rosenheim | | | | | | | |
| Öffentlich | 7 | 66 | 1 | 1 | 16 | 29 | 13 |
| Privat | 2 | 11 | 3 | 1 | - | 3 | - |
| davon | | | | | | | |
| Katholischer Träger | 2 | 11 | 3 | 1 | - | 3 | - |
| Zusammen | 9 | 77 | 4 | 2 | 16 | 32 | 13 |
| Starnberg | | | | | | | |
| Privat | 1 | 7 | - | - | 1 | 1 | 3 |
| davon | | | | | | | |
| Sonstiger Träger | 1 | 7 | - | - | 1 | 1 | 3 |
| Traunstein | | | | | | | |
| Öffentlich | 1 | 8 | - | - | 1 | 1 | 2 |
| Privat | 8 | 66 | 1 | 1 | 10 | 13 | 11 |
| davon | | | | | | | |
| Katholischer Träger | 3 | 27 | 1 | 1 | 6 | 3 | - |
| Evangelischer Träger | 5 | 39 | - | - | 4 | 10 | 11 |
| Zusammen | 9 | 74 | 1 | 1 | 11 | 14 | 13 |
| Weilheim-Schongau | | | | | | | |
| Öffentlich | 4 | 39 | - | 3 | 12 | 17 | 6 |
| Oberbayern | | | | | | | |
| Öffentlich | 108 | 983 | 5 | 24 | 252 | 427 | 147 |
| Privat | 77 | 602 | 6 | 13 | 73 | 128 | 99 |
| davon | | | | | | | |
| Katholischer Träger | 20 | 153 | 4 | 9 | 25 | 35 | 13 |
| Evangelischer Träger | 11 | 87 | - | - | 6 | 18 | 22 |
| Sonstiger Träger | 46 | 362 | 2 | 4 | 42 | 75 | 64 |
| Zusammen | 185 | 1 585 | 11 | 37 | 325 | 555 | 246 |
| Niederbayern | | | | | | | |
| <u>Kreisfreie Städte</u> | | | | | | | |
| Landshut | | | | | | | |
| Privat | 6 | 47 | 1 | 5 | 4 | 8 | 6 |
| davon | | | | | | | |
| Sonstiger Träger | 6 | 47 | 1 | 5 | 4 | 8 | 6 |
| Passau | | | | | | | |
| Öffentlich | 2 | 20 | - | - | 4 | 5 | 2 |
| Privat | 5 | 41 | 1 | 6 | 6 | 5 | 6 |
| davon | | | | | | | |
| Katholischer Träger | 5 | 41 | 1 | 6 | 6 | 5 | 6 |
| Zusammen | 7 | 61 | 1 | 6 | 10 | 10 | 8 |
| Straubing | | | | | | | |
| Öffentlich | 4 | 36 | - | - | 6 | 8 | 9 |
| Privat | 7 | 72 | 1 | 1 | 15 | 10 | 12 |
| davon | | | | | | | |
| Katholischer Träger | 7 | 72 | 1 | 1 | 15 | 10 | 12 |
| Zusammen | 11 | 108 | 1 | 1 | 21 | 18 | 21 |

1) Maßgeblich für die Zuordnung ist der Sitz des Förderzentrums, das gemäß Art. 22 Abs. 1 des BayEUG die Schulvorbereitende Einrichtung leitet.

besuch zurückgestellte Kinder an Schulvorbereitenden Einrichtungen in Bayern am 1. Oktober 2018

| Kinder | | | | darunter halbtags betreut | dar. mit Besuch einer ange- schlossenen heilpäd. Tagesstätte | Vom Schulbesuch zurückgestellte Kinder | | |
|---------------|------------|------------|---------------------------|---------------------------------|--|---|-----------|-----------|
| (im Zeitraum) | | | nach dem 31.12.2014 | | | Deutsche | Ausländer | insgesamt |
| 01.07.2013 | 01.01.2014 | 01.07.2014 | | | | | | |
| 31.12.2013 | 30.06.2014 | 31.12.2014 | | | | | | |

Noch: Oberbayern

| | | | | | | | | |
|----|----|---|---|----|----|----|---|----|
| 13 | 9 | 8 | 6 | 84 | 40 | 21 | 5 | 26 |
| 13 | 9 | 8 | 6 | 84 | 40 | 21 | 5 | 26 |
| 4 | 1 | - | 1 | 66 | - | 38 | 2 | 40 |
| - | - | 2 | 2 | 11 | 2 | 6 | - | 6 |
| - | - | 2 | 2 | 11 | 2 | 6 | - | 6 |
| 4 | 1 | 2 | 3 | 77 | 2 | 44 | 2 | 46 |
| - | 1 | - | 1 | 7 | 6 | 1 | - | 1 |
| - | 1 | - | 1 | 7 | 6 | 1 | - | 1 |
| - | 2 | 1 | 1 | 8 | - | - | 1 | 1 |
| 10 | 10 | 3 | 7 | 66 | 7 | 18 | - | 18 |
| 5 | 6 | 3 | 2 | 27 | 6 | 9 | - | 9 |
| 5 | 4 | - | 5 | 39 | 1 | 9 | - | 9 |
| 10 | 12 | 4 | 8 | 74 | 7 | 18 | 1 | 19 |
| 1 | - | - | - | 39 | 1 | 24 | 5 | 29 |

Oberbayern

| | | | | | | | | |
|------------|-----------|-----------|-----------|--------------|------------|------------|------------|------------|
| 86 | 17 | 13 | 12 | 983 | 79 | 465 | 126 | 591 |
| 87 | 78 | 61 | 57 | 602 | 379 | 135 | 24 | 159 |
| 22 | 19 | 15 | 11 | 153 | 77 | 53 | 6 | 59 |
| 15 | 9 | 6 | 11 | 87 | 49 | 12 | - | 12 |
| 50 | 50 | 40 | 35 | 362 | 253 | 70 | 18 | 88 |
| 173 | 95 | 74 | 69 | 1 585 | 458 | 600 | 150 | 750 |

Niederbayern

| | | | | | | | | |
|----|----|---|----|-----|----|----|---|----|
| 9 | 9 | 2 | 3 | 47 | 8 | 9 | 5 | 14 |
| 9 | 9 | 2 | 3 | 47 | 8 | 9 | 5 | 14 |
| 5 | 2 | 2 | - | 20 | - | 4 | 3 | 7 |
| 3 | 7 | 4 | 3 | 41 | 36 | 14 | 2 | 16 |
| 3 | 7 | 4 | 3 | 41 | 36 | 14 | 2 | 16 |
| 8 | 9 | 6 | 3 | 61 | 36 | 18 | 5 | 23 |
| 5 | 3 | 3 | 2 | 36 | 5 | 7 | 4 | 11 |
| 10 | 9 | 5 | 9 | 72 | 57 | 22 | 2 | 24 |
| 10 | 9 | 5 | 9 | 72 | 57 | 22 | 2 | 24 |
| 15 | 12 | 8 | 11 | 108 | 62 | 29 | 6 | 35 |

Noch: Tabelle 30. Anzahl der Gruppen, Anzahl der Kinder nach Betreuung und Alter sowie vom Schul

| Gebiet ¹⁾ Träger | Gruppen | Kinder | | | | | | |
|------------------------------------|---------|----------------|--------------------------|------------|------------|------------|------------|--|
| | | insge- samt | davon geboren | | | | | |
| | | | vor dem 01.07.2011 | 01.07.2011 | 01.01.2012 | 01.07.2012 | 01.01.2013 | |
| | | | | bis | | | | |
| | | | | 31.12.2011 | 30.06.2012 | 31.12.2012 | 30.06.2013 | |
| Noch: Niederbayern | | | | | | | | |
| Landkreise | | | | | | | | |
| Deggendorf | | | | | | | | |
| Öffentlich | 4 | 38 | - | - | 4 | 4 | 5 | |
| Privat | 3 | 28 | - | - | 9 | 7 | 1 | |
| davon | | | | | | | | |
| Sonstiger Träger | 3 | 28 | - | - | 9 | 7 | 1 | |
| Zusammen | 7 | 66 | - | - | 13 | 11 | 6 | |
| Dingolfing-Landau | | | | | | | | |
| Privat | 7 | 62 | - | 1 | 8 | 14 | 10 | |
| davon | | | | | | | | |
| Sonstiger Träger | 7 | 62 | - | 1 | 8 | 14 | 10 | |
| Freyung-Grafenau | | | | | | | | |
| Öffentlich | 2 | 13 | - | - | - | 5 | 4 | |
| Privat | 1 | 4 | - | - | - | - | 2 | |
| davon | | | | | | | | |
| Katholischer Träger | 1 | 4 | - | - | - | - | 2 | |
| Zusammen | 3 | 17 | - | - | - | 5 | 6 | |
| Kelheim | | | | | | | | |
| Privat | 8 | 66 | 1 | - | 2 | 9 | 14 | |
| davon | | | | | | | | |
| Katholischer Träger | 3 | 22 | 1 | - | 1 | 5 | 3 | |
| Sonstiger Träger | 5 | 44 | - | - | 1 | 4 | 11 | |
| Landshut | | | | | | | | |
| Privat | 2 | 21 | 1 | - | 3 | 7 | 2 | |
| davon | | | | | | | | |
| Sonstiger Träger | 2 | 21 | 1 | - | 3 | 7 | 2 | |
| Passau | | | | | | | | |
| Öffentlich | 2 | 22 | - | - | 4 | 8 | 4 | |
| Privat | 4 | 34 | - | 3 | 1 | 4 | 10 | |
| davon | | | | | | | | |
| Katholischer Träger | 2 | 14 | - | 2 | 1 | 2 | 4 | |
| Sonstiger Träger | 2 | 20 | - | 1 | - | 2 | 6 | |
| Zusammen | 6 | 56 | - | 3 | 5 | 12 | 14 | |
| Regen | | | | | | | | |
| Öffentlich | 2 | 21 | - | - | 1 | 2 | 5 | |
| Privat | 4 | 34 | - | - | 3 | 4 | 11 | |
| davon | | | | | | | | |
| Katholischer Träger | 2 | 21 | - | - | 2 | 3 | 7 | |
| Sonstiger Träger | 2 | 13 | - | - | 1 | 1 | 4 | |
| Zusammen | 6 | 55 | - | - | 4 | 6 | 16 | |
| Rottal-Inn | | | | | | | | |
| Öffentlich | 4 | 36 | - | - | 4 | 4 | 8 | |
| Privat | 2 | 12 | - | 1 | 1 | 1 | 1 | |
| davon | | | | | | | | |
| Katholischer Träger | 2 | 12 | - | 1 | 1 | 1 | 1 | |
| Zusammen | 6 | 48 | - | 1 | 5 | 5 | 9 | |
| Straubing-Bogen | | | | | | | | |
| Öffentlich | 3 | 30 | - | - | 4 | 8 | 2 | |

1) Maßgeblich für die Zuordnung ist der Sitz des Förderzentrums, das gemäß Art. 22 Abs. 1 des BayEUG die Schulvorbereitende Einrichtung leitet.

besuch zurückgestellte Kinder an Schulvorbereitenden Einrichtungen in Bayern am 1. Oktober 2018

| Kinder | | | | | Vom Schulbesuch zurückgestellte Kinder | | | |
|---------------|------------|------------|---------------------|---------------------------|--|----------|-----------|-----------|
| (im Zeitraum) | | | nach dem 31.12.2014 | darunter halbtags betreut | dar. mit Besuch einer angeschlossenen heilpäd. Tagesstätte | Deutsche | Ausländer | insgesamt |
| 01.07.2013 | 01.01.2014 | 01.07.2014 | | | | | | |
| | | | | | | | | |
| 31.12.2013 | 30.06.2014 | 31.12.2014 | | | | | | |

Noch: Niederbayern

| | | | | | | | | |
|----|---|----|----|----|----|----|---|----|
| 7 | 3 | 7 | 8 | 38 | 3 | 6 | - | 6 |
| 2 | 3 | 5 | 1 | 28 | 26 | 13 | - | 13 |
| 2 | 3 | 5 | 1 | 28 | 26 | 13 | - | 13 |
| 9 | 6 | 12 | 9 | 66 | 29 | 19 | - | 19 |
| 8 | 7 | 10 | 4 | 62 | 23 | 15 | 3 | 18 |
| 8 | 7 | 10 | 4 | 62 | 23 | 15 | 3 | 18 |
| 1 | 1 | 2 | - | 13 | - | 3 | - | 3 |
| 1 | - | 1 | - | 4 | 2 | - | - | - |
| 1 | - | 1 | - | 4 | 2 | - | - | - |
| 2 | 1 | 3 | - | 17 | 2 | 3 | - | 3 |
| 17 | 6 | 7 | 10 | 66 | 33 | 4 | 1 | 5 |
| 3 | 5 | 2 | 2 | 22 | 11 | 3 | - | 3 |
| 14 | 1 | 5 | 8 | 44 | 22 | 1 | 1 | 2 |
| 1 | 1 | 5 | 1 | 21 | 9 | 6 | 3 | 9 |
| 1 | 1 | 5 | 1 | 21 | 9 | 6 | 3 | 9 |
| 3 | 2 | 1 | - | 22 | - | 6 | 1 | 7 |
| 2 | 6 | 4 | 4 | 34 | 11 | 7 | - | 7 |
| - | 3 | 2 | - | 14 | - | 5 | - | 5 |
| 2 | 3 | 2 | 4 | 20 | 11 | 2 | - | 2 |
| 5 | 8 | 5 | 4 | 56 | 11 | 13 | 1 | 14 |
| 3 | 5 | 1 | 4 | 21 | - | 1 | - | 1 |
| 6 | 2 | 4 | 4 | 34 | 12 | 4 | 2 | 6 |
| 3 | 2 | 2 | 2 | 21 | 1 | 3 | 2 | 5 |
| 3 | - | 2 | 2 | 13 | 11 | 1 | - | 1 |
| 9 | 7 | 5 | 8 | 55 | 12 | 5 | 2 | 7 |
| 7 | 5 | 2 | 6 | 36 | 18 | 5 | 1 | 6 |
| - | 1 | 5 | 2 | 12 | 10 | 3 | - | 3 |
| - | 1 | 5 | 2 | 12 | 10 | 3 | - | 3 |
| 7 | 6 | 7 | 8 | 48 | 28 | 8 | 1 | 9 |
| 7 | 3 | 4 | 2 | 30 | - | 7 | 2 | 9 |

Noch: Tabelle 30. Anzahl der Gruppen, Anzahl der Kinder nach Betreuung und Alter sowie vom Schul

| Gebiet ¹⁾ Träger | Gruppen | Kinder | | | | | |
|---------------------------------|-----------|----------------|--------------------------|---------------|------------|------------|------------|
| | | insge- samt | vor dem 01.07.2011 | davon geboren | | | |
| | | | | 01.07.2011 | 01.01.2012 | 01.07.2012 | 01.01.2013 |
| | | | | bis | | | |
| | | | | 31.12.2011 | 30.06.2012 | 31.12.2012 | 30.06.2013 |
| Niederbayern | | | | | | | |
| Öffentlich | 23 | 216 | - | - | 27 | 44 | 39 |
| Privat | 49 | 421 | 5 | 17 | 52 | 69 | 75 |
| davon | | | | | | | |
| Katholischer Träger | 22 | 186 | 3 | 10 | 26 | 26 | 35 |
| Sonstiger Träger | 27 | 235 | 2 | 7 | 26 | 43 | 40 |
| Zusammen | 72 | 637 | 5 | 17 | 79 | 113 | 114 |
| Oberpfalz | | | | | | | |
| <u>Kreisfreie Städte</u> | | | | | | | |
| Amberg | | | | | | | |
| Privat | 13 | 102 | - | - | 16 | 15 | 17 |
| davon | | | | | | | |
| Sonstiger Träger | 13 | 102 | - | - | 16 | 15 | 17 |
| Regensburg | | | | | | | |
| Öffentlich | 5 | 48 | - | - | 6 | 14 | 10 |
| Privat | 12 | 82 | 1 | 1 | 11 | 10 | 14 |
| davon | | | | | | | |
| Katholischer Träger | 10 | 72 | 1 | 1 | 11 | 9 | 11 |
| Sonstiger Träger | 2 | 10 | - | - | - | 1 | 3 |
| Zusammen | 17 | 130 | 1 | 1 | 17 | 24 | 24 |
| Weiden i. d. OPf. | | | | | | | |
| Privat | 2 | 23 | - | - | 5 | 8 | 2 |
| davon | | | | | | | |
| Sonstiger Träger | 2 | 23 | - | - | 5 | 8 | 2 |
| <u>Landkreise</u> | | | | | | | |
| Amberg-Weizsach | | | | | | | |
| Privat | 5 | 57 | - | 2 | 7 | 11 | 9 |
| davon | | | | | | | |
| Sonstiger Träger | 5 | 57 | - | 2 | 7 | 11 | 9 |
| Cham | | | | | | | |
| Privat | 7 | 72 | 1 | 6 | 4 | 15 | 14 |
| davon | | | | | | | |
| Sonstiger Träger | 7 | 72 | 1 | 6 | 4 | 15 | 14 |
| Neumarkt i. d. OPf. | | | | | | | |
| Privat | 9 | 77 | 1 | 1 | 5 | 12 | 11 |
| davon | | | | | | | |
| Sonstiger Träger | 9 | 77 | 1 | 1 | 5 | 12 | 11 |
| Neustadt a. d. Waldnaab | | | | | | | |
| Privat | 10 | 96 | 1 | 4 | 17 | 18 | 10 |
| davon | | | | | | | |
| Katholischer Träger | 7 | 77 | 1 | 2 | 14 | 13 | 9 |
| Sonstiger Träger | 3 | 19 | - | 2 | 3 | 5 | 1 |
| Regensburg | | | | | | | |
| Öffentlich | 4 | 40 | - | 1 | 9 | 10 | 7 |
| Schwandorf | | | | | | | |
| Privat | 5 | 50 | - | 1 | 6 | 12 | 10 |
| davon | | | | | | | |
| Sonstiger Träger | 5 | 50 | - | 1 | 6 | 12 | 10 |
| Tirschenreuth | | | | | | | |
| Privat | 3 | 34 | - | - | 4 | 5 | 8 |
| davon | | | | | | | |
| Sonstiger Träger | 3 | 34 | - | - | 4 | 5 | 8 |

1) Maßgeblich für die Zuordnung ist der Sitz des Förderzentrums, das gemäß Art. 22 Abs. 1 des BayEUG die Schulvorbereitende Einrichtung leitet.

besuch zurückgestellte Kinder an Schulvorbereitenden Einrichtungen in Bayern am 1. Oktober 2018

| Kinder | | | | | Vom Schulbesuch zurückgestellte Kinder | | | | |
|---------------|------------|------------|---------------------|---------------------------|--|----------|-----------|-----------|--|
| (im Zeitraum) | | | | darunter halbtags betreut | dar. mit Besuch einer angeschlossenen heilpäd. Tagesstätte | Deutsche | Ausländer | insgesamt | |
| 01.07.2013 | 01.01.2014 | 01.07.2014 | nach dem 31.12.2014 | | | | | | |
| | | | | | | | | | |
| 31.12.2013 | 30.06.2014 | 31.12.2014 | | | | | | | |
| Niederbayern | | | | | | | | | |
| 38 | 24 | 22 | 22 | 216 | 26 | 39 | 11 | 50 | |
| 59 | 51 | 52 | 41 | 421 | 227 | 97 | 18 | 115 | |
| 20 | 27 | 21 | 18 | 186 | 117 | 50 | 6 | 56 | |
| 39 | 24 | 31 | 23 | 235 | 110 | 47 | 12 | 59 | |
| 97 | 75 | 74 | 63 | 637 | 253 | 136 | 29 | 165 | |
| Oberpfalz | | | | | | | | | |
| 19 | 15 | 10 | 10 | 102 | 97 | 21 | 1 | 22 | |
| 19 | 15 | 10 | 10 | 102 | 97 | 21 | 1 | 22 | |
| 6 | 7 | 3 | 2 | 48 | 47 | 13 | 4 | 17 | |
| 13 | 13 | 10 | 9 | 82 | 79 | 17 | 3 | 20 | |
| 12 | 10 | 9 | 8 | 72 | 70 | 16 | 3 | 19 | |
| 1 | 3 | 1 | 1 | 10 | 9 | 1 | - | 1 | |
| 19 | 20 | 13 | 11 | 130 | 126 | 30 | 7 | 37 | |
| 4 | 2 | - | 2 | 23 | 1 | 5 | 2 | 7 | |
| 4 | 2 | - | 2 | 23 | 1 | 5 | 2 | 7 | |
| 11 | 7 | 4 | 6 | 57 | 48 | 15 | 2 | 17 | |
| 11 | 7 | 4 | 6 | 57 | 48 | 15 | 2 | 17 | |
| 12 | 6 | 7 | 7 | 72 | 33 | 19 | 2 | 21 | |
| 12 | 6 | 7 | 7 | 72 | 33 | 19 | 2 | 21 | |
| 18 | 14 | 7 | 8 | 77 | 76 | 15 | 2 | 17 | |
| 18 | 14 | 7 | 8 | 77 | 76 | 15 | 2 | 17 | |
| 15 | 8 | 10 | 13 | 96 | 17 | 28 | 7 | 35 | |
| 13 | 7 | 7 | 11 | 77 | - | 19 | 6 | 25 | |
| 2 | 1 | 3 | 2 | 19 | 17 | 9 | 1 | 10 | |
| 6 | 4 | 1 | 2 | 40 | 2 | 10 | 6 | 16 | |
| 8 | 5 | 5 | 3 | 50 | - | 10 | 2 | 12 | |
| 8 | 5 | 5 | 3 | 50 | - | 10 | 2 | 12 | |
| 8 | 1 | 5 | 3 | 34 | 20 | 6 | 1 | 7 | |
| 8 | 1 | 5 | 3 | 34 | 20 | 6 | 1 | 7 | |

Noch: Tabelle 30. Anzahl der Gruppen, Anzahl der Kinder nach Betreuung und Alter sowie vom Schul

| Gebiet ¹⁾ Träger | Gruppen | Kinder | | | | | |
|---------------------------------|-----------|----------------|--------------------------|---------------|------------|------------|------------|
| | | insge- samt | vor dem 01.07.2011 | davon geboren | | | |
| | | | | 01.07.2011 | 01.01.2012 | 01.07.2012 | 01.01.2013 |
| | | | | bis | | | |
| | | | | 31.12.2011 | 30.06.2012 | 31.12.2012 | 30.06.2013 |
| Oberpfalz | | | | | | | |
| Öffentlich | 9 | 88 | - | 1 | 15 | 24 | 17 |
| Privat | 66 | 593 | 4 | 15 | 75 | 106 | 95 |
| davon | | | | | | | |
| Katholischer Träger | 17 | 149 | 2 | 3 | 25 | 22 | 20 |
| Sonstiger Träger | 49 | 444 | 2 | 12 | 50 | 84 | 75 |
| Zusammen | 75 | 681 | 4 | 16 | 90 | 130 | 112 |
| Oberfranken | | | | | | | |
| <u>Kreisfreie Städte</u> | | | | | | | |
| Bamberg | | | | | | | |
| Privat | 14 | 133 | - | 1 | 23 | 36 | 21 |
| davon | | | | | | | |
| Katholischer Träger | 7 | 80 | - | - | 16 | 27 | 13 |
| Sonstiger Träger | 7 | 53 | - | 1 | 7 | 9 | 8 |
| Bayreuth | | | | | | | |
| Öffentlich | 7 | 69 | - | 1 | 19 | 23 | 9 |
| Privat | 8 | 75 | - | 4 | 12 | 27 | 11 |
| davon | | | | | | | |
| Sonstiger Träger | 8 | 75 | - | 4 | 12 | 27 | 11 |
| Zusammen | 15 | 144 | - | 5 | 31 | 50 | 20 |
| Coburg | | | | | | | |
| Privat | 5 | 47 | - | - | 5 | 23 | 7 |
| davon | | | | | | | |
| Sonstiger Träger | 5 | 47 | - | - | 5 | 23 | 7 |
| Hof | | | | | | | |
| Privat | 9 | 83 | - | 2 | 24 | 25 | 11 |
| davon | | | | | | | |
| Evangelischer Träger | 4 | 45 | - | - | 16 | 16 | 7 |
| Sonstiger Träger | 5 | 38 | - | 2 | 8 | 9 | 4 |
| <u>Landkreise</u> | | | | | | | |
| Bamberg | | | | | | | |
| Privat | 9 | 96 | 1 | 5 | 26 | 33 | 13 |
| davon | | | | | | | |
| Sonstiger Träger | 9 | 96 | 1 | 5 | 26 | 33 | 13 |
| Bayreuth | | | | | | | |
| Privat | 2 | 21 | - | - | 4 | 10 | 3 |
| davon | | | | | | | |
| Sonstiger Träger | 2 | 21 | - | - | 4 | 10 | 3 |
| Coburg | | | | | | | |
| Privat | 3 | 24 | - | 1 | 3 | 7 | 5 |
| davon | | | | | | | |
| Sonstiger Träger | 3 | 24 | - | 1 | 3 | 7 | 5 |
| Forchheim | | | | | | | |
| Öffentlich | 3 | 32 | 1 | - | 4 | 14 | 7 |
| Privat | 3 | 25 | - | - | 2 | 7 | 4 |
| davon | | | | | | | |
| Sonstiger Träger | 3 | 25 | - | - | 2 | 7 | 4 |
| Zusammen | 6 | 57 | 1 | - | 6 | 21 | 11 |
| Hof | | | | | | | |
| Privat | 1 | 13 | - | 2 | 2 | 4 | 3 |
| davon | | | | | | | |
| Evangelischer Träger | 1 | 13 | - | 2 | 2 | 4 | 3 |

1) Maßgeblich für die Zuordnung ist der Sitz des Förderzentrums, das gemäß Art. 22 Abs. 1 des BayEUG die Schulvorbereitende Einrichtung leitet.

besuch zurückgestellte Kinder an Schulvorbereitenden Einrichtungen in Bayern am 1. Oktober 2018

| Kinder | | | | | Vom Schulbesuch zurückgestellte Kinder | | | |
|---------------|------------|------------|---------------------|---------------------------|--|----------|-----------|-----------|
| (im Zeitraum) | | | | darunter halbtags betreut | dar. mit Besuch einer angeschlossenen heilpäd. Tagesstätte | Deutsche | Ausländer | insgesamt |
| 01.07.2013 | 01.01.2014 | 01.07.2014 | nach dem 31.12.2014 | | | | | |
| | | | | | | | | |
| 31.12.2013 | 30.06.2014 | 31.12.2014 | | | | | | |
| Oberpfalz | | | | | | | | |
| 12 | 11 | 4 | 4 | 88 | 49 | 23 | 10 | 33 |
| 108 | 71 | 58 | 61 | 593 | 371 | 136 | 22 | 158 |
| 25 | 17 | 16 | 19 | 149 | 70 | 35 | 9 | 44 |
| 83 | 54 | 42 | 42 | 444 | 301 | 101 | 13 | 114 |
| 120 | 82 | 62 | 65 | 681 | 420 | 159 | 32 | 191 |
| Oberfranken | | | | | | | | |
| 16 | 19 | 12 | 5 | 133 | 49 | 37 | 6 | 43 |
| 10 | 8 | 5 | 1 | 80 | - | 27 | 4 | 31 |
| 6 | 11 | 7 | 4 | 53 | 49 | 10 | 2 | 12 |
| 11 | 5 | - | 1 | 69 | 16 | 34 | 2 | 36 |
| 8 | 3 | 5 | 5 | 75 | 23 | 24 | 12 | 36 |
| 8 | 3 | 5 | 5 | 75 | 23 | 24 | 12 | 36 |
| 19 | 8 | 5 | 6 | 144 | 39 | 58 | 14 | 72 |
| 8 | - | 1 | 3 | 36 | 14 | 20 | - | 20 |
| 8 | - | 1 | 3 | 36 | 14 | 20 | - | 20 |
| 8 | 4 | 4 | 5 | 83 | 38 | 30 | 7 | 37 |
| 5 | 1 | - | - | 45 | - | 19 | 6 | 25 |
| 3 | 3 | 4 | 5 | 38 | 38 | 11 | 1 | 12 |
| 11 | 5 | - | 2 | 96 | 31 | 50 | 3 | 53 |
| 11 | 5 | - | 2 | 96 | 31 | 50 | 3 | 53 |
| 3 | 1 | - | - | 21 | - | 11 | - | 11 |
| 3 | 1 | - | - | 21 | - | 11 | - | 11 |
| 4 | 2 | 2 | - | 24 | 15 | 10 | 1 | 11 |
| 4 | 2 | 2 | - | 24 | 15 | 10 | 1 | 11 |
| 2 | 2 | 2 | - | 32 | 8 | 8 | 2 | 10 |
| - | 5 | 3 | 4 | 25 | 25 | 5 | - | 5 |
| - | 5 | 3 | 4 | 25 | 25 | 5 | - | 5 |
| 2 | 7 | 5 | 4 | 57 | 33 | 13 | 2 | 15 |
| 1 | - | 1 | - | 13 | - | 6 | - | 6 |
| 1 | - | 1 | - | 13 | - | 6 | - | 6 |

Noch: Tabelle 30. Anzahl der Gruppen, Anzahl der Kinder nach Betreuung und Alter sowie vom Schul

| Gebiet ¹⁾ Träger | Gruppen | Kinder | | | | | |
|------------------------------------|-----------|----------------|--------------------------|---------------|------------|------------|------------|
| | | insge- samt | vor dem 01.07.2011 | davon geboren | | | |
| | | | | 01.07.2011 | 01.01.2012 | 01.07.2012 | 01.01.2013 |
| | | | | bis | | | |
| | | | | 31.12.2011 | 30.06.2012 | 31.12.2012 | 30.06.2013 |
| Noch: Oberfranken | | | | | | | |
| <u>Noch: Landkreise</u> | | | | | | | |
| Kronach | | | | | | | |
| Privat | 3 | 27 | - | - | 2 | 8 | 6 |
| davon | | | | | | | |
| Sonstiger Träger | 3 | 27 | - | - | 2 | 8 | 6 |
| Kulmbach | | | | | | | |
| Privat | 5 | 48 | - | - | 3 | 11 | 9 |
| davon | | | | | | | |
| Sonstiger Träger | 5 | 48 | - | - | 3 | 11 | 9 |
| Lichtenfels | | | | | | | |
| Privat | 8 | 74 | - | 5 | 13 | 23 | 9 |
| davon | | | | | | | |
| Katholischer Träger | 4 | 43 | - | 4 | 11 | 18 | 4 |
| Sonstiger Träger | 4 | 31 | - | 1 | 2 | 5 | 5 |
| Wunsiedel i. Fichtelgebirge | | | | | | | |
| Privat | 7 | 63 | - | - | 15 | 19 | 11 |
| davon | | | | | | | |
| Sonstiger Träger | 7 | 63 | - | - | 15 | 19 | 11 |
| Oberfranken | | | | | | | |
| Öffentlich | 10 | 101 | 1 | 1 | 23 | 37 | 16 |
| Privat | 77 | 729 | 1 | 20 | 134 | 233 | 113 |
| davon | | | | | | | |
| Katholischer Träger | 11 | 123 | - | 4 | 27 | 45 | 17 |
| Evangelischer Träger | 5 | 58 | - | 2 | 18 | 20 | 10 |
| Sonstiger Träger | 61 | 548 | 1 | 14 | 89 | 168 | 86 |
| Zusammen | 87 | 830 | 2 | 21 | 157 | 270 | 129 |
| Mittelfranken | | | | | | | |
| <u>Kreisfreie Städte</u> | | | | | | | |
| Ansbach | | | | | | | |
| Privat | 3 | 28 | - | - | 2 | 9 | 5 |
| davon | | | | | | | |
| Evangelischer Träger | 3 | 28 | - | - | 2 | 9 | 5 |
| Erlangen | | | | | | | |
| Öffentlich | 3 | 27 | - | - | 8 | 9 | 3 |
| Privat | 2 | 13 | - | - | 1 | 1 | 1 |
| davon | | | | | | | |
| Sonstiger Träger | 2 | 13 | - | - | 1 | 1 | 1 |
| Zusammen | 5 | 40 | - | - | 9 | 10 | 4 |
| Fürth | | | | | | | |
| Öffentlich | 6 | 63 | - | - | 12 | 21 | 11 |
| Privat | 2 | 16 | - | - | - | 2 | 1 |
| davon | | | | | | | |
| Sonstiger Träger | 2 | 16 | - | - | - | 2 | 1 |
| Zusammen | 8 | 79 | - | - | 12 | 23 | 12 |
| Nürnberg | | | | | | | |
| Öffentlich | 24 | 229 | 2 | 5 | 31 | 80 | 43 |
| Privat | 13 | 101 | - | - | 9 | 21 | 15 |
| davon | | | | | | | |
| Sonstiger Träger | 13 | 101 | - | - | 9 | 21 | 15 |
| Zusammen | 37 | 330 | 2 | 5 | 40 | 101 | 58 |

1) Maßgeblich für die Zuordnung ist der Sitz des Förderzentrums, das gemäß Art. 22 Abs. 1 des BayEUG die Schulvorbereitende Einrichtung leitet.

besuch zurückgestellte Kinder an Schulvorbereitenden Einrichtungen in Bayern am 1. Oktober 2018

| Kinder | | | | | Vom Schulbesuch zurückgestellte Kinder | | | |
|---------------|------------|------------|---------------------|---------------------------|--|----------|-----------|-----------|
| (im Zeitraum) | | | | darunter halbtags betreut | dar. mit Besuch einer angeschlossenen heilpäd. Tagesstätte | Deutsche | Ausländer | insgesamt |
| 01.07.2013 | 01.01.2014 | 01.07.2014 | nach dem 31.12.2014 | | | | | |
| 31.12.2013 | 30.06.2014 | 31.12.2014 | | | | | | |

Noch: Oberfranken

| | | | | | | | | |
|---|----|---|---|----|----|----|---|----|
| 5 | 1 | 2 | 3 | 27 | 16 | 5 | 1 | 6 |
| 5 | 1 | 2 | 3 | 27 | 16 | 5 | 1 | 6 |
| 6 | 13 | 3 | 3 | 48 | 1 | 8 | 2 | 10 |
| 6 | 13 | 3 | 3 | 48 | 1 | 8 | 2 | 10 |
| 3 | 8 | 7 | 6 | 74 | 31 | 30 | 4 | 34 |
| 1 | 3 | 2 | - | 43 | - | 24 | 4 | 28 |
| 2 | 5 | 5 | 6 | 31 | 31 | 6 | - | 6 |
| 7 | 5 | 4 | 2 | 63 | 22 | 18 | 5 | 23 |
| 7 | 5 | 4 | 2 | 63 | 22 | 18 | 5 | 23 |

Oberfranken

| | | | | | | | | |
|-----------|-----------|-----------|-----------|------------|------------|------------|-----------|------------|
| 13 | 7 | 2 | 1 | 101 | 24 | 42 | 4 | 46 |
| 80 | 66 | 44 | 38 | 718 | 265 | 254 | 41 | 295 |
| 11 | 11 | 7 | 1 | 123 | - | 51 | 8 | 59 |
| 6 | 1 | 1 | - | 58 | - | 25 | 6 | 31 |
| 63 | 54 | 36 | 37 | 537 | 265 | 178 | 27 | 205 |
| 93 | 73 | 46 | 39 | 819 | 289 | 296 | 45 | 341 |

Mittelfranken

| | | | | | | | | |
|----|----|----|----|-----|-----|----|----|-----|
| 3 | 5 | 4 | - | 28 | - | 5 | 3 | 8 |
| 3 | 5 | 4 | - | 28 | - | 5 | 3 | 8 |
| 7 | - | - | - | 27 | 27 | 8 | 8 | 16 |
| 2 | 1 | 3 | 4 | 13 | 12 | 1 | - | 1 |
| 2 | 1 | 3 | 4 | 13 | 12 | 1 | - | 1 |
| 9 | 1 | 3 | 4 | 40 | 39 | 9 | 8 | 17 |
| 12 | 5 | 2 | - | 63 | 42 | 16 | 9 | 25 |
| 3 | 4 | 3 | 3 | 16 | 16 | - | - | - |
| 3 | 4 | 3 | 3 | 16 | 16 | - | - | - |
| 15 | 9 | 5 | 3 | 79 | 58 | 16 | 9 | 25 |
| 41 | 10 | 5 | 12 | 229 | 74 | 58 | 27 | 85 |
| 20 | 13 | 16 | 7 | 101 | 93 | 10 | 8 | 18 |
| 20 | 13 | 16 | 7 | 101 | 93 | 10 | 8 | 18 |
| 61 | 23 | 21 | 19 | 330 | 167 | 68 | 35 | 103 |

Noch: Tabelle 30. Anzahl der Gruppen, Anzahl der Kinder nach Betreuung und Alter sowie vom Schul

| Gebiet ¹⁾ Träger | Gruppen | Kinder | | | | | |
|--|---------|----------------|--------------------------|---------------|------------|------------|------------|
| | | insge- samt | vor dem 01.07.2011 | davon geboren | | | |
| | | | | 01.07.2011 | 01.01.2012 | 01.07.2012 | 01.01.2013 |
| | | | | bis | | | |
| | | | | 31.12.2011 | 30.06.2012 | 31.12.2012 | 30.06.2013 |
| Noch: Mittelfranken | | | | | | | |
| <u>Noch: Kreisfreie Städte</u> | | | | | | | |
| Schwabach | | | | | | | |
| Öffentlich | 5 | 50 | - | - | 2 | 16 | 10 |
| Privat | 6 | 42 | - | - | 6 | 10 | 6 |
| davon | | | | | | | |
| Sonstiger Träger | 6 | 42 | - | - | 6 | 10 | 6 |
| Zusammen | 11 | 92 | - | - | 8 | 26 | 16 |
| <u>Landkreise</u> | | | | | | | |
| Ansbach | | | | | | | |
| Öffentlich | 5 | 48 | - | - | 2 | 21 | 12 |
| Privat | 15 | 130 | 1 | 1 | 17 | 31 | 26 |
| davon | | | | | | | |
| Evangelischer Träger | 13 | 114 | 1 | 1 | 16 | 30 | 24 |
| Sonstiger Träger | 2 | 16 | - | - | 1 | 1 | 2 |
| Zusammen | 20 | 178 | 1 | 1 | 19 | 52 | 38 |
| Erlangen-Höchststadt | | | | | | | |
| Öffentlich | 2 | 18 | - | - | 7 | 4 | 3 |
| Privat | 8 | 82 | - | - | 8 | 16 | 16 |
| davon | | | | | | | |
| Sonstiger Träger | 8 | 82 | - | - | 8 | 16 | 16 |
| Zusammen | 10 | 100 | - | - | 15 | 20 | 19 |
| Fürth | | | | | | | |
| Privat | 3 | 33 | - | - | 5 | 9 | 6 |
| davon | | | | | | | |
| Sonstiger Träger | 3 | 33 | - | - | 5 | 9 | 6 |
| Neustadt a. d. Aisch- Bad Windsheim | | | | | | | |
| Privat | 9 | 77 | - | 2 | 11 | 17 | 10 |
| davon | | | | | | | |
| Evangelischer Träger | 4 | 40 | - | - | 6 | 10 | 7 |
| Sonstiger Träger | 5 | 37 | - | 2 | 5 | 7 | 3 |
| Nürnberger Land | | | | | | | |
| Öffentlich | 3 | 30 | - | - | 6 | 11 | 8 |
| Privat | 9 | 66 | - | - | 8 | 9 | 14 |
| davon | | | | | | | |
| Evangelischer Träger | 4 | 37 | - | - | 7 | 6 | 11 |
| Sonstiger Träger | 5 | 29 | - | - | 1 | 3 | 3 |
| Zusammen | 12 | 96 | - | - | 14 | 20 | 22 |
| Roth | | | | | | | |
| Öffentlich | 10 | 98 | - | 3 | 13 | 28 | 21 |
| Privat | 5 | 39 | - | 1 | - | 6 | 4 |
| davon | | | | | | | |
| Evangelischer Träger | 4 | 32 | - | 1 | - | 6 | 4 |
| Sonstiger Träger | 1 | 7 | - | - | - | - | - |
| Zusammen | 15 | 137 | - | 4 | 13 | 34 | 25 |
| Weißenburg-Gunzenhausen | | | | | | | |
| Privat | 9 | 84 | - | 3 | 13 | 18 | 15 |
| davon | | | | | | | |
| Evangelischer Träger | 2 | 22 | - | - | 3 | 4 | 8 |
| Sonstiger Träger | 7 | 62 | - | 3 | 10 | 14 | 7 |

1) Maßgeblich für die Zuordnung ist der Sitz des Förderzentrums, das gemäß Art. 22 Abs. 1 des BayEUG die Schulvorbereitende Einrichtung leitet.

besuch zurückgestellte Kinder an Schulvorbereitenden Einrichtungen in Bayern am 1. Oktober 2018

| Kinder | | | | Vom Schulbesuch zurückgestellte Kinder | | | | |
|---------------|------------|------------|------------------------|--|--|----------|-----------|-----------|
| (im Zeitraum) | | | nach dem 31.12.2014 | darunter halbtags betreut | dar. mit Besuch einer ange- schlossenen heilpäd. Tagesstätte | Deutsche | Ausländer | insgesamt |
| 01.07.2013 | 01.01.2014 | 01.07.2014 | | | | | | |
| 31.12.2013 | 30.06.2014 | 31.12.2014 | | | | | | |

Noch: Mittelfranken

| | | | | | | | | |
|----|----|----|----|-----|----|----|----|----|
| 10 | 5 | 1 | 6 | 50 | - | 9 | 1 | 10 |
| 6 | 4 | 2 | 8 | 42 | 42 | 12 | - | 12 |
| 6 | 4 | 2 | 8 | 42 | 42 | 12 | - | 12 |
| 16 | 9 | 3 | 14 | 92 | 42 | 21 | 1 | 22 |
| 8 | 4 | 1 | - | 48 | - | 10 | 6 | 16 |
| 26 | 12 | 8 | 8 | 130 | 26 | 29 | 10 | 39 |
| 23 | 9 | 5 | 5 | 114 | 10 | 28 | 10 | 38 |
| 3 | 3 | 3 | 3 | 16 | 16 | 1 | - | 1 |
| 34 | 16 | 9 | 8 | 178 | 26 | 39 | 16 | 55 |
| 3 | - | 1 | - | 18 | - | 7 | 2 | 9 |
| 8 | 11 | 13 | 10 | 82 | 82 | 12 | 5 | 17 |
| 8 | 11 | 13 | 10 | 82 | 82 | 12 | 5 | 17 |
| 11 | 11 | 14 | 10 | 100 | 82 | 19 | 7 | 26 |
| 7 | 3 | 1 | 2 | 33 | 12 | 13 | - | 13 |
| 7 | 3 | 1 | 2 | 33 | 12 | 13 | - | 13 |
| 17 | 11 | 4 | 5 | 77 | 67 | 19 | 2 | 21 |
| 12 | 4 | 1 | - | 40 | 30 | 11 | - | 11 |
| 5 | 7 | 3 | 5 | 37 | 37 | 8 | 2 | 10 |
| 2 | 3 | - | - | 30 | - | 7 | 7 | 14 |
| 10 | 13 | 6 | 6 | 66 | 35 | 12 | 1 | 13 |
| 5 | 4 | 3 | 1 | 37 | 8 | 11 | 1 | 12 |
| 5 | 9 | 3 | 5 | 29 | 27 | 1 | - | 1 |
| 12 | 16 | 6 | 6 | 96 | 35 | 19 | 8 | 27 |
| 16 | 7 | 4 | 6 | 98 | - | 25 | 9 | 34 |
| 8 | 8 | 6 | 6 | 39 | 16 | 3 | - | 3 |
| 6 | 6 | 5 | 4 | 32 | 12 | 3 | - | 3 |
| 2 | 2 | 1 | 2 | 7 | 4 | - | - | - |
| 24 | 15 | 10 | 12 | 137 | 16 | 28 | 9 | 37 |
| 14 | 10 | 6 | 5 | 84 | 14 | 19 | 8 | 27 |
| 2 | 3 | 1 | 1 | 22 | - | 3 | 1 | 4 |
| 12 | 7 | 5 | 4 | 62 | 14 | 16 | 7 | 23 |

Noch: Tabelle 30. Anzahl der Gruppen, Anzahl der Kinder nach Betreuung und Alter sowie vom Schul

| Gebiet ¹⁾ Träger | Gruppen | Kinder | | | | | |
|---------------------------------|------------|----------------|--------------------------|---------------|------------|------------|------------|
| | | insge- samt | vor dem 01.07.2011 | davon geboren | | | |
| | | | | 01.07.2011 | 01.01.2012 | 01.07.2012 | 01.01.2013 |
| | | | | bis | | | |
| | | | | 31.12.2011 | 30.06.2012 | 31.12.2012 | 30.06.2013 |
| Mittelfranken | | | | | | | |
| Öffentlich | 58 | 563 | 2 | 8 | 81 | 190 | 111 |
| Privat | 84 | 711 | 1 | 7 | 80 | 149 | 119 |
| davon | | | | | | | |
| Evangelischer Träger | 30 | 273 | 1 | 2 | 34 | 65 | 59 |
| Sonstiger Träger | 54 | 438 | - | 5 | 46 | 84 | 60 |
| Zusammen | 142 | 1 274 | 3 | 15 | 161 | 339 | 230 |
| Unterfranken | | | | | | | |
| <u>Kreisfreie Städte</u> | | | | | | | |
| Aschaffenburg | | | | | | | |
| Öffentlich | 5 | 36 | - | - | 8 | 10 | 9 |
| Privat | 3 | 23 | 1 | - | - | 3 | 6 |
| davon | | | | | | | |
| Sonstiger Träger | 3 | 23 | 1 | - | - | 3 | 6 |
| Zusammen | 8 | 59 | 1 | - | 8 | 13 | 15 |
| Schweinfurt | | | | | | | |
| Privat | 19 | 176 | - | 1 | 26 | 53 | 37 |
| davon | | | | | | | |
| Katholischer Träger | 15 | 147 | - | 1 | 24 | 47 | 34 |
| Sonstiger Träger | 4 | 29 | - | - | 2 | 6 | 3 |
| Würzburg | | | | | | | |
| Öffentlich | 4 | 30 | 1 | 1 | 2 | 4 | 5 |
| Privat | 28 | 242 | - | 5 | 26 | 44 | 46 |
| davon | | | | | | | |
| Katholischer Träger | 18 | 182 | - | 3 | 20 | 34 | 38 |
| Sonstiger Träger | 10 | 60 | - | 2 | 6 | 10 | 8 |
| Zusammen | 32 | 272 | 1 | 6 | 28 | 48 | 51 |
| <u>Landkreise</u> | | | | | | | |
| Aschaffenburg | | | | | | | |
| Privat | 21 | 230 | - | 1 | 34 | 73 | 62 |
| davon | | | | | | | |
| Katholischer Träger | 21 | 230 | - | 1 | 34 | 73 | 62 |
| Bad Kissingen | | | | | | | |
| Privat | 12 | 127 | - | - | 11 | 23 | 28 |
| davon | | | | | | | |
| Katholischer Träger | 10 | 110 | - | - | 8 | 21 | 24 |
| Evangelischer Träger | 1 | 8 | - | - | 2 | 1 | 2 |
| Sonstiger Träger | 1 | 9 | - | - | 1 | 1 | 2 |
| Haßberge | | | | | | | |
| Privat | 5 | 39 | - | 1 | 1 | 5 | 7 |
| davon | | | | | | | |
| Katholischer Träger | 2 | 17 | - | - | - | 3 | 4 |
| Sonstiger Träger | 3 | 22 | - | 1 | 1 | 2 | 3 |
| Kitzingen | | | | | | | |
| Privat | 8 | 66 | - | - | - | 6 | 17 |
| davon | | | | | | | |
| Sonstiger Träger | 8 | 66 | - | - | - | 6 | 17 |
| Main-Spessart | | | | | | | |
| Privat | 12 | 114 | - | - | 6 | 19 | 19 |
| davon | | | | | | | |
| Katholischer Träger | 6 | 60 | - | - | 2 | 4 | 9 |
| Sonstiger Träger | 6 | 54 | - | - | 4 | 15 | 10 |

1) Maßgeblich für die Zuordnung ist der Sitz des Förderzentrums, das gemäß Art. 22 Abs. 1 des BayEUG die Schulvorbereitende Einrichtung leitet.

besuch zurückgestellte Kinder an Schulvorbereitenden Einrichtungen in Bayern am 1. Oktober 2018

| Kinder | | | | | Vom Schulbesuch zurückgestellte Kinder | | | | |
|---------------|------------|------------|---------------------|---------------------------|--|----------|-----------|-----------|--|
| (im Zeitraum) | | | | darunter halbtags betreut | dar. mit Besuch einer angeschlossenen heilpäd. Tagesstätte | Deutsche | Ausländer | insgesamt | |
| 01.07.2013 | 01.01.2014 | 01.07.2014 | nach dem 31.12.2014 | | | | | | |
| 31.12.2013 | 30.06.2014 | 31.12.2014 | | | | | | | |
| Mittelfranken | | | | | | | | | |
| 99 | 34 | 14 | 24 | 563 | 143 | 140 | 69 | 209 | |
| 124 | 95 | 72 | 64 | 711 | 415 | 135 | 37 | 172 | |
| 51 | 31 | 19 | 11 | 273 | 60 | 61 | 15 | 76 | |
| 73 | 64 | 53 | 53 | 438 | 355 | 74 | 22 | 96 | |
| 223 | 129 | 86 | 88 | 1 274 | 558 | 275 | 106 | 381 | |
| Unterfranken | | | | | | | | | |
| 3 | 3 | 2 | 1 | 36 | 13 | 10 | 6 | 16 | |
| 7 | 1 | 2 | 3 | 23 | 23 | 1 | 1 | 2 | |
| 7 | 1 | 2 | 3 | 23 | 23 | 1 | 1 | 2 | |
| 10 | 4 | 4 | 4 | 59 | 36 | 11 | 7 | 18 | |
| 28 | 15 | 9 | 7 | 176 | 118 | 48 | 11 | 59 | |
| 23 | 10 | 5 | 3 | 147 | 89 | 44 | 9 | 53 | |
| 5 | 5 | 4 | 4 | 29 | 29 | 4 | 2 | 6 | |
| 6 | 3 | 4 | 4 | 30 | 30 | 4 | 1 | 5 | |
| 39 | 31 | 25 | 26 | 242 | 196 | 42 | 12 | 54 | |
| 32 | 22 | 17 | 16 | 182 | 139 | 30 | 11 | 41 | |
| 7 | 9 | 8 | 10 | 60 | 57 | 12 | 1 | 13 | |
| 45 | 34 | 29 | 30 | 272 | 226 | 46 | 13 | 59 | |
| 37 | 16 | 7 | - | 230 | 71 | 65 | 13 | 78 | |
| 37 | 16 | 7 | - | 230 | 71 | 65 | 13 | 78 | |
| 25 | 16 | 16 | 8 | 127 | 48 | 21 | 3 | 24 | |
| 22 | 14 | 13 | 8 | 110 | 36 | 16 | 3 | 19 | |
| 1 | 1 | 1 | - | 8 | 8 | 3 | - | 3 | |
| 2 | 1 | 2 | - | 9 | 4 | 2 | - | 2 | |
| 9 | 3 | 7 | 6 | 30 | 25 | 5 | - | 5 | |
| 3 | 2 | 3 | 2 | 8 | 3 | 2 | - | 2 | |
| 6 | 1 | 4 | 4 | 22 | 22 | 3 | - | 3 | |
| 12 | 6 | 12 | 13 | 66 | 56 | - | - | - | |
| 12 | 6 | 12 | 13 | 66 | 56 | - | - | - | |
| 22 | 22 | 14 | 12 | 114 | 78 | 14 | 1 | 15 | |
| 13 | 16 | 6 | 10 | 60 | 33 | 4 | - | 4 | |
| 9 | 6 | 8 | 2 | 54 | 45 | 10 | 1 | 11 | |

Noch: Tabelle 30. Anzahl der Gruppen, Anzahl der Kinder nach Betreuung und Alter sowie vom Schul

| Gebiet ¹⁾ Träger | Gruppen | Kinder | | | | | |
|---------------------------------|------------|----------------|--------------------------|---------------|------------|------------|------------|
| | | insge- samt | vor dem 01.07.2011 | davon geboren | | | |
| | | | | 01.07.2011 | 01.01.2012 | 01.07.2012 | 01.01.2013 |
| | | | | bis | | | |
| | | | | 31.12.2011 | 30.06.2012 | 31.12.2012 | 30.06.2013 |
| Noch: Unterfranken | | | | | | | |
| <u>Noch: Landkreise</u> | | | | | | | |
| Miltenberg | | | | | | | |
| Öffentlich | 3 | 26 | - | - | 3 | 15 | 6 |
| Privat | 3 | 24 | - | - | 1 | 1 | 1 |
| davon | | | | | | | |
| Sonstiger Träger | 3 | 24 | - | - | 1 | 1 | 1 |
| Zusammen | 6 | 50 | - | - | 4 | 16 | 7 |
| Rhön-Grabfeld | | | | | | | |
| Privat | 10 | 105 | - | - | 10 | 32 | 18 |
| davon | | | | | | | |
| Katholischer Träger | 2 | 21 | - | - | 1 | 5 | 6 |
| Sonstiger Träger | 8 | 84 | - | - | 9 | 27 | 12 |
| Schweinfurt | | | | | | | |
| Privat | 3 | 22 | - | 1 | 3 | 6 | 1 |
| davon | | | | | | | |
| Sonstiger Träger | 3 | 22 | - | 1 | 3 | 6 | 1 |
| Würzburg | | | | | | | |
| Zusammen | - | - | - | - | - | - | - |
| Unterfranken | | | | | | | |
| Öffentlich | 12 | 92 | 1 | 1 | 13 | 29 | 20 |
| Privat | 124 | 1 168 | 1 | 9 | 118 | 265 | 242 |
| davon | | | | | | | |
| Katholischer Träger | 74 | 767 | - | 5 | 89 | 187 | 177 |
| Evangelischer Träger | 1 | 8 | - | - | 2 | 1 | 2 |
| Sonstiger Träger | 49 | 393 | 1 | 4 | 27 | 77 | 63 |
| Zusammen | 136 | 1 260 | 2 | 10 | 131 | 294 | 262 |
| Schwaben | | | | | | | |
| <u>Kreisfreie Städte</u> | | | | | | | |
| Augsburg | | | | | | | |
| Öffentlich | 4 | 43 | - | - | 7 | 14 | 4 |
| Privat | 16 | 154 | - | 1 | 16 | 49 | 21 |
| davon | | | | | | | |
| Sonstiger Träger | 16 | 154 | - | 1 | 16 | 49 | 21 |
| Zusammen | 20 | 197 | - | 1 | 23 | 63 | 25 |
| Kaufbeuren | | | | | | | |
| Privat | 9 | 84 | - | 2 | 6 | 15 | 17 |
| davon | | | | | | | |
| Sonstiger Träger | 9 | 84 | - | 2 | 6 | 15 | 17 |
| Kempten (Allgäu) | | | | | | | |
| Privat | 8 | 80 | 3 | 1 | 8 | 15 | 15 |
| davon | | | | | | | |
| Sonstiger Träger | 8 | 80 | 3 | 1 | 8 | 15 | 15 |
| Memmingen | | | | | | | |
| Privat | 8 | 75 | 1 | 2 | 12 | 17 | 10 |
| davon | | | | | | | |
| Sonstiger Träger | 8 | 75 | 1 | 2 | 12 | 17 | 10 |
| <u>Landkreise</u> | | | | | | | |
| Aichach-Friedberg | | | | | | | |
| Privat | 11 | 106 | - | 2 | 18 | 33 | 16 |
| davon | | | | | | | |
| Sonstiger Träger | 11 | 106 | - | 2 | 18 | 33 | 16 |

1) Maßgeblich für die Zuordnung ist der Sitz des Förderzentrums, das gemäß Art. 22 Abs. 1 des BayEUG die Schulvorbereitende Einrichtung leitet.

besuch zurückgestellte Kinder an Schulvorbereitenden Einrichtungen in Bayern am 1. Oktober 2018

| Kinder | | | | | Vom Schulbesuch zurückgestellte Kinder | | | |
|---------------|------------|------------|---------------------|---------------------------|--|----------|-----------|-----------|
| (im Zeitraum) | | | | darunter halbtags betreut | dar. mit Besuch einer angeschlossenen heilpäd. Tagesstätte | Deutsche | Ausländer | insgesamt |
| 01.07.2013 | 01.01.2014 | 01.07.2014 | nach dem 31.12.2014 | | | | | |
| 31.12.2013 | 30.06.2014 | 31.12.2014 | | | | | | |

Noch: Unterfranken

| | | | | | | | | |
|----|----|----|---|-----|----|----|---|----|
| 1 | 1 | - | - | 26 | - | 15 | - | 15 |
| 6 | 7 | 1 | 7 | - | - | 1 | - | 1 |
| 6 | 7 | 1 | 7 | - | - | 1 | - | 1 |
| 7 | 8 | 1 | 7 | 26 | - | 16 | - | 16 |
| 15 | 14 | 13 | 3 | 105 | 24 | 27 | 6 | 33 |
| 2 | 1 | 6 | - | 21 | 13 | 4 | 1 | 5 |
| 13 | 13 | 7 | 3 | 84 | 11 | 23 | 5 | 28 |
| 3 | 1 | 4 | 3 | - | - | 8 | - | 8 |
| 3 | 1 | 4 | 3 | - | - | 8 | - | 8 |
| - | - | - | - | - | - | - | - | - |

Unterfranken

| | | | | | | | | |
|------------|------------|------------|-----------|--------------|------------|------------|-----------|------------|
| 10 | 7 | 6 | 5 | 92 | 43 | 29 | 7 | 36 |
| 203 | 132 | 110 | 88 | 1 113 | 639 | 232 | 47 | 279 |
| 132 | 81 | 57 | 39 | 758 | 384 | 165 | 37 | 202 |
| 1 | 1 | 1 | - | 8 | 8 | 3 | - | 3 |
| 70 | 50 | 52 | 49 | 347 | 247 | 64 | 10 | 74 |
| 213 | 139 | 116 | 93 | 1 205 | 682 | 261 | 54 | 315 |

Schwaben

| | | | | | | | | |
|----|----|----|----|-----|----|----|----|----|
| 9 | 5 | 1 | 3 | 43 | - | 14 | 1 | 15 |
| 29 | 12 | 10 | 16 | 154 | 29 | 38 | 11 | 49 |
| 29 | 12 | 10 | 16 | 154 | 29 | 38 | 11 | 49 |
| 38 | 17 | 11 | 19 | 197 | 29 | 52 | 12 | 64 |
| 16 | 10 | 11 | 7 | 84 | 24 | 10 | 4 | 14 |
| 16 | 10 | 11 | 7 | 84 | 24 | 10 | 4 | 14 |
| 12 | 12 | 5 | 9 | 80 | 46 | 19 | 3 | 22 |
| 12 | 12 | 5 | 9 | 80 | 46 | 19 | 3 | 22 |
| 16 | 8 | 5 | 4 | 75 | 22 | 24 | 2 | 26 |
| 16 | 8 | 5 | 4 | 75 | 22 | 24 | 2 | 26 |
| 20 | 4 | 6 | 7 | 106 | 24 | 30 | 11 | 41 |
| 20 | 4 | 6 | 7 | 106 | 24 | 30 | 11 | 41 |

Noch: Tabelle 30. Anzahl der Gruppen, Anzahl der Kinder nach Betreuung und Alter sowie vom Schul

| Gebiet ¹⁾ Träger | Gruppen | Kinder | | | | | |
|--------------------------------|---------|----------------|--------------------------|---------------|------------|------------|------------|
| | | insge- samt | vor dem 01.07.2011 | davon geboren | | | |
| | | | | 01.07.2011 | 01.01.2012 | 01.07.2012 | 01.01.2013 |
| | | | | bis | | | |
| | | | | 31.12.2011 | 30.06.2012 | 31.12.2012 | 30.06.2013 |

Noch: Schwaben

Noch: Landkreise

Augsburg

| | | | | | | | |
|------------------------|----|-----|---|---|----|----|----|
| Privat | 18 | 165 | - | 4 | 27 | 45 | 35 |
| davon | | | | | | | |
| Sonstiger Träger | 18 | 165 | - | 4 | 27 | 45 | 35 |

Dillingen a. d. Donau

| | | | | | | | |
|---------------------------|---|----|---|---|---|---|----|
| Privat | 6 | 59 | - | - | 9 | 8 | 11 |
| davon | | | | | | | |
| Katholischer Träger | 6 | 59 | - | - | 9 | 8 | 11 |

Donau-Ries

| | | | | | | | |
|------------------------|----|-----|---|---|----|----|----|
| Privat | 13 | 130 | - | - | 12 | 35 | 24 |
| davon | | | | | | | |
| Sonstiger Träger | 13 | 130 | - | - | 12 | 35 | 24 |

Günzburg

| | | | | | | | |
|---------------------------|----|-----|---|---|----|----|----|
| Privat | 12 | 102 | 2 | 5 | 14 | 21 | 17 |
| davon | | | | | | | |
| Katholischer Träger | 2 | 13 | - | 2 | - | 2 | 3 |
| Sonstiger Träger | 10 | 89 | 2 | 3 | 14 | 19 | 14 |

Lindau (Bodensee)

| | | | | | | | |
|------------------------|---|----|---|---|---|----|---|
| Privat | 3 | 32 | - | - | 3 | 11 | 6 |
| davon | | | | | | | |
| Sonstiger Träger | 3 | 32 | - | - | 3 | 11 | 6 |

Neu-Ulm

| | | | | | | | |
|------------------------|----|-----|---|---|----|----|----|
| Privat | 14 | 126 | - | 4 | 19 | 37 | 20 |
| davon | | | | | | | |
| Sonstiger Träger | 14 | 126 | - | 4 | 19 | 37 | 20 |

Oberallgäu

| | | | | | | | |
|------------------------|---|----|---|---|---|----|---|
| Privat | 3 | 31 | - | - | 4 | 14 | 2 |
| davon | | | | | | | |
| Sonstiger Träger | 3 | 31 | - | - | 4 | 14 | 2 |

Ostallgäu

| | | | | | | | |
|------------------------|---|----|---|---|---|----|---|
| Privat | 5 | 51 | - | 2 | 7 | 12 | 9 |
| davon | | | | | | | |
| Sonstiger Träger | 5 | 51 | - | 2 | 7 | 12 | 9 |

Unterallgäu

| | | | | | | | |
|------------------------|---|----|---|---|---|----|---|
| Privat | 4 | 44 | 1 | - | 5 | 12 | 7 |
| davon | | | | | | | |
| Sonstiger Träger | 4 | 44 | 1 | - | 5 | 12 | 7 |

Schwaben

| | | | | | | | |
|---------------------------|------------|--------------|----------|-----------|------------|------------|------------|
| Öffentlich | 4 | 43 | - | - | 7 | 14 | 4 |
| Privat | 130 | 1 239 | 7 | 23 | 160 | 324 | 210 |
| davon | | | | | | | |
| Katholischer Träger | 8 | 72 | - | 2 | 9 | 10 | 14 |
| Sonstiger Träger | 122 | 1 167 | 7 | 21 | 151 | 314 | 196 |
| Zusammen | 134 | 1 282 | 7 | 23 | 167 | 338 | 214 |

Bayern

| | | | | | | | |
|----------------------------|------------|--------------|-----------|------------|--------------|--------------|--------------|
| Öffentlich | 224 | 2 086 | 9 | 35 | 418 | 765 | 354 |
| Privat | 607 | 5 463 | 25 | 104 | 692 | 1 274 | 953 |
| davon | | | | | | | |
| Katholischer Träger | 152 | 1 450 | 9 | 33 | 201 | 325 | 276 |
| Evangelischer Träger | 47 | 426 | 1 | 4 | 60 | 104 | 93 |
| Sonstiger Träger | 408 | 3 587 | 15 | 67 | 431 | 845 | 584 |
| Insgesamt | 831 | 7 549 | 34 | 139 | 1 110 | 2 039 | 1 307 |

1) Maßgeblich für die Zuordnung ist der Sitz des Förderzentrums, das gemäß Art. 22 Abs. 1 des BayEUG die Schulvorbereitende Einrichtung leitet.

besuch zurückgestellte Kinder an Schulvorbereitenden Einrichtungen in Bayern am 1. Oktober 2018

| Kinder | | | | | Vom Schulbesuch zurückgestellte Kinder | | | |
|---------------|------------|------------|---------------------|---------------------------|--|----------|-----------|-----------|
| (im Zeitraum) | | | | darunter halbtags betreut | dar. mit Besuch einer angeschlossenen heilpäd. Tagesstätte | Deutsche | Ausländer | insgesamt |
| 01.07.2013 | 01.01.2014 | 01.07.2014 | nach dem 31.12.2014 | | | | | |
| 31.12.2013 | 30.06.2014 | 31.12.2014 | | | | | | |

Noch: Schwaben

| | | | | | | | | |
|----|----|----|----|-----|----|----|----|----|
| 17 | 10 | 16 | 11 | 165 | 40 | 54 | 10 | 64 |
| 17 | 10 | 16 | 11 | 165 | 40 | 54 | 10 | 64 |
| 12 | 7 | 3 | 9 | 59 | 3 | 7 | 4 | 11 |
| 12 | 7 | 3 | 9 | 59 | 3 | 7 | 4 | 11 |
| 20 | 18 | 10 | 11 | 130 | 25 | 25 | 3 | 28 |
| 20 | 18 | 10 | 11 | 130 | 25 | 25 | 3 | 28 |
| 13 | 8 | 8 | 14 | 102 | 14 | 27 | 6 | 33 |
| 3 | - | 2 | 1 | 13 | 3 | 2 | 1 | 3 |
| 10 | 8 | 6 | 13 | 89 | 11 | 25 | 5 | 30 |
| 7 | 2 | 2 | 1 | 32 | 9 | 8 | 1 | 9 |
| 7 | 2 | 2 | 1 | 32 | 9 | 8 | 1 | 9 |
| 21 | 8 | 8 | 9 | 126 | 39 | 41 | 8 | 49 |
| 21 | 8 | 8 | 9 | 126 | 39 | 41 | 8 | 49 |
| 7 | 2 | 1 | 1 | 31 | - | 15 | - | 15 |
| 7 | 2 | 1 | 1 | 31 | - | 15 | - | 15 |
| 8 | 5 | 5 | 3 | 51 | - | 11 | 2 | 13 |
| 8 | 5 | 5 | 3 | 51 | - | 11 | 2 | 13 |
| 10 | 4 | 2 | 3 | 44 | - | 12 | - | 12 |
| 10 | 4 | 2 | 3 | 44 | - | 12 | - | 12 |

Schwaben

| | | | | | | | | |
|------------|------------|-----------|------------|--------------|------------|------------|-----------|------------|
| 9 | 5 | 1 | 3 | 43 | - | 14 | 1 | 15 |
| 208 | 110 | 92 | 105 | 1 239 | 275 | 321 | 65 | 386 |
| 15 | 7 | 5 | 10 | 72 | 6 | 9 | 5 | 14 |
| 193 | 103 | 87 | 95 | 1 167 | 269 | 312 | 60 | 372 |
| 217 | 115 | 93 | 108 | 1 282 | 275 | 335 | 66 | 401 |

Bayern

| | | | | | | | | |
|--------------|------------|------------|------------|--------------|--------------|--------------|------------|--------------|
| 267 | 105 | 62 | 71 | 2 086 | 364 | 752 | 228 | 980 |
| 869 | 603 | 489 | 454 | 5 397 | 2 571 | 1 310 | 254 | 1 564 |
| 225 | 162 | 121 | 98 | 1 441 | 654 | 363 | 71 | 434 |
| 73 | 42 | 27 | 22 | 426 | 117 | 101 | 21 | 122 |
| 571 | 399 | 341 | 334 | 3 530 | 1 800 | 846 | 162 | 1 008 |
| 1 136 | 708 | 551 | 525 | 7 483 | 2 935 | 2 062 | 482 | 2 544 |

**Tabelle 31. Gruppen sowie ausländische Kinder nach Staatsangehörigkeit
an Schulvorbereitenden Einrichtungen in Bayern am 1. Oktober 2018**

| Gebiet ¹⁾ | Zahl der Gruppen | | | Zahl der betreuten Kinder in Gruppen mit ... Kindern ²⁾ | | Ausländische Kinder insgesamt | davon aus | | | | | |
|----------------------|-------------------------------|--------------|-----------|--|--------------|-------------------------------|--------------|---------|-------------------------------------|---------|--------|-------------------|
| | mit ... Kindern ²⁾ | | insgesamt | bis zu 10 | 11 oder mehr | | Griechenland | Italien | ehem. SFR Jugoslawien ³⁾ | Spanien | Türkei | sonstigen Staaten |
| | bis zu 10 | 11 oder mehr | | | | | | | | | | |
| Träger | | | | | | | | | | | | |

| | | | | | | | | | | | | |
|---------------------------------|----|---|----|-----|----|----|---|---|----|---|---|----|
| Oberbayern | | | | | | | | | | | | |
| <u>Kreisfreie Städte</u> | | | | | | | | | | | | |
| Ingolstadt | | | | | | | | | | | | |
| Öffentlich | 6 | - | 6 | 53 | - | 15 | 2 | - | 2 | - | - | 11 |
| Privat | 4 | - | 4 | 27 | - | 8 | - | 1 | - | - | 1 | 6 |
| davon | | | | | | | | | | | | |
| Katholischer Träger | 4 | - | 4 | 27 | - | 8 | - | 1 | - | - | 1 | 6 |
| Zusammen | 10 | - | 10 | 80 | - | 23 | 2 | 1 | 2 | - | 1 | 17 |
| München | | | | | | | | | | | | |
| Öffentlich | 29 | 1 | 30 | 250 | 11 | 60 | 7 | 2 | 8 | 1 | 6 | 36 |
| Privat | 21 | 2 | 23 | 150 | 23 | 35 | 2 | - | 6 | - | 3 | 24 |
| davon | | | | | | | | | | | | |
| Evangelischer Träger | 6 | - | 6 | 48 | - | 5 | - | - | - | - | - | 5 |
| Sonstiger Träger | 15 | 2 | 17 | 102 | 23 | 30 | 2 | - | 6 | - | 3 | 19 |
| Zusammen | 50 | 3 | 53 | 400 | 34 | 95 | 9 | 2 | 14 | 1 | 9 | 60 |
| Rosenheim | | | | | | | | | | | | |
| Öffentlich | 4 | - | 4 | 39 | - | 9 | - | 2 | 2 | - | - | 5 |
| Privat | 2 | - | 2 | 18 | - | 3 | 2 | - | - | 1 | - | - |
| davon | | | | | | | | | | | | |
| Katholischer Träger | 2 | - | 2 | 18 | - | 3 | 2 | - | - | 1 | - | - |
| Zusammen | 6 | - | 6 | 57 | - | 12 | 2 | 2 | 2 | 1 | - | 5 |
| <u>Landkreise</u> | | | | | | | | | | | | |
| Altötting | | | | | | | | | | | | |
| Öffentlich | 4 | - | 4 | 28 | - | 4 | - | - | 1 | - | - | 3 |
| Privat | 2 | - | 2 | 16 | - | 1 | - | - | - | - | - | 1 |
| davon | | | | | | | | | | | | |
| Sonstiger Träger | 2 | - | 2 | 16 | - | 1 | - | - | - | - | - | 1 |
| Zusammen | 6 | - | 6 | 44 | - | 5 | - | - | 1 | - | - | 4 |
| Bad Tölz-Wolfratshausen | | | | | | | | | | | | |
| Öffentlich | 2 | - | 2 | 17 | - | 8 | - | - | - | - | 1 | 7 |
| Privat | 1 | - | 1 | 8 | - | 1 | - | - | - | - | - | 1 |
| davon | | | | | | | | | | | | |
| Sonstiger Träger | 1 | - | 1 | 8 | - | 1 | - | - | - | - | - | 1 |
| Zusammen | 3 | - | 3 | 25 | - | 9 | - | - | - | - | 1 | 8 |
| Berchtesgadener Land | | | | | | | | | | | | |
| Öffentlich | 3 | - | 3 | 25 | - | 7 | - | - | 2 | - | - | 5 |
| Privat | 3 | - | 3 | 24 | - | 7 | 2 | - | 1 | - | - | 4 |
| davon | | | | | | | | | | | | |
| Katholischer Träger | 3 | - | 3 | 24 | - | 7 | 2 | - | 1 | - | - | 4 |
| Zusammen | 6 | - | 6 | 49 | - | 14 | 2 | - | 3 | - | - | 9 |
| Dachau | | | | | | | | | | | | |
| Öffentlich | 5 | - | 5 | 48 | - | 8 | - | 1 | 4 | - | - | 3 |

1) Maßgeblich für die Zuordnung ist der Sitz des Förderzentrums, das gemäß Art. 22 Abs. 1 des BayEUG die Schulvorbereitende Einrichtung leitet. - 2) Zur Ermittlung der Gruppenstärke wird zunächst die Anzahl der "Nur-Vormittagskinder" und der "Nur-Nachmittagskinder" ermittelt; die größere Anzahl wird dann zur Zahl der "Ganztagskinder" dazuaddiert. - 3) Bosnien und Herzegowina, Kosovo, Kroatien, Mazedonien, Montenegro, Serbien und Slowenien.

**Noch: Tabelle 31. Gruppen sowie ausländische Kinder nach Staatsangehörigkeit
an Schulvorbereitenden Einrichtungen in Bayern am 1. Oktober 2018**

| Gebiet ¹⁾ Träger | Zahl der Gruppen | | | Zahl der betreuten Kinder in Gruppen mit ... Kindern ²⁾ | | Ausländische Kinder insgesamt | davon aus | | | | | | |
|------------------------------------|-------------------------------|--------------|-----------|--|--------------|-------------------------------|--------------|---------|-------------------------------------|---------|--------|-------------------|--|
| | mit ... Kindern ²⁾ | | insgesamt | ... Kindern ²⁾ | | | Griechenland | Italien | ehem. SFR Jugoslawien ³⁾ | Spanien | Türkei | sonstigen Staaten | |
| | bis zu 10 | 11 oder mehr | | bis zu 10 | 11 oder mehr | | | | | | | | |
| Noch: Oberbayern | | | | | | | | | | | | | |
| Noch: Landkreise | | | | | | | | | | | | | |
| Ebersberg | | | | | | | | | | | | | |
| Öffentlich | 4 | - | 4 | 37 | - | 5 | - | 1 | 1 | - | - | 3 | |
| Privat | 2 | - | 2 | 13 | - | 2 | - | - | 1 | - | - | 1 | |
| davon | | | | | | | | | | | | | |
| Katholischer Träger | 2 | - | 2 | 13 | - | 2 | - | - | 1 | - | - | 1 | |
| Zusammen | 6 | - | 6 | 50 | - | 7 | - | 1 | 2 | - | - | 4 | |
| Eichstätt | | | | | | | | | | | | | |
| Öffentlich | 4 | - | 4 | 38 | - | 9 | - | - | - | - | 1 | 8 | |
| Erding | | | | | | | | | | | | | |
| Öffentlich | 4 | 2 | 6 | 40 | 22 | 10 | - | - | - | - | - | 10 | |
| Privat | 2 | - | 2 | 14 | - | 3 | - | 1 | - | - | - | 2 | |
| davon | | | | | | | | | | | | | |
| Sonstiger Träger | 2 | - | 2 | 14 | - | 3 | - | 1 | - | - | - | 2 | |
| Zusammen | 6 | 2 | 8 | 54 | 22 | 13 | - | 1 | - | - | - | 12 | |
| Freising | | | | | | | | | | | | | |
| Öffentlich | 4 | - | 4 | 40 | - | 7 | - | - | 1 | - | - | 6 | |
| Privat | 4 | - | 4 | 34 | - | 3 | - | 1 | - | - | - | 2 | |
| davon | | | | | | | | | | | | | |
| Sonstiger Träger | 4 | - | 4 | 34 | - | 3 | - | 1 | - | - | - | 2 | |
| Zusammen | 8 | - | 8 | 74 | - | 10 | - | 1 | 1 | - | - | 8 | |
| Fürstenfeldbruck | | | | | | | | | | | | | |
| Öffentlich | 4 | - | 4 | 39 | - | 9 | - | 1 | 2 | - | - | 6 | |
| Privat | 2 | - | 2 | 16 | - | 4 | - | - | - | - | - | 4 | |
| davon | | | | | | | | | | | | | |
| Sonstiger Träger | 2 | - | 2 | 16 | - | 4 | - | - | - | - | - | 4 | |
| Zusammen | 6 | - | 6 | 55 | - | 13 | - | 1 | 2 | - | - | 10 | |
| Garmisch-Partenkirchen | | | | | | | | | | | | | |
| Öffentlich | 1 | - | 1 | 9 | - | 4 | - | 1 | - | - | - | 3 | |
| Privat | 1 | - | 1 | 10 | - | - | - | - | - | - | - | - | |
| davon | | | | | | | | | | | | | |
| Katholischer Träger | 1 | - | 1 | 10 | - | - | - | - | - | - | - | - | |
| Zusammen | 2 | - | 2 | 19 | - | 4 | - | 1 | - | - | - | 3 | |
| Landsberg a. Lech | | | | | | | | | | | | | |
| Öffentlich | 3 | 1 | 4 | 29 | 11 | 6 | - | 1 | - | - | - | 5 | |
| Miesbach | | | | | | | | | | | | | |
| Öffentlich | 1 | - | 1 | 9 | - | 4 | - | - | - | - | - | 4 | |
| Privat | 1 | - | 1 | 8 | - | 2 | - | - | 1 | - | - | 1 | |
| davon | | | | | | | | | | | | | |
| Katholischer Träger | 1 | - | 1 | 8 | - | 2 | - | - | 1 | - | - | 1 | |
| Zusammen | 2 | - | 2 | 17 | - | 6 | - | - | 1 | - | - | 5 | |
| Mühldorf a. Inn | | | | | | | | | | | | | |
| Öffentlich | 5 | - | 5 | 50 | - | 7 | 1 | - | 1 | - | - | 5 | |
| Privat | 2 | - | 2 | 15 | - | 2 | - | - | - | - | 1 | 1 | |
| davon | | | | | | | | | | | | | |
| Katholischer Träger | 2 | - | 2 | 15 | - | 2 | - | - | - | - | 1 | 1 | |
| Zusammen | 7 | - | 7 | 65 | - | 9 | 1 | - | 1 | - | 1 | 6 | |

1) Maßgeblich für die Zuordnung ist der Sitz des Förderzentrums, das gemäß Art. 22 Abs. 1 des BayEUG die Schulvorbereitende Einrichtung leitet. - 2) Zur Ermittlung der Gruppenstärke wird zunächst die Anzahl der "Nur-Vormittagskinder" und der "Nur-Nachmittagskinder" ermittelt; die größere Anzahl wird dann zur Zahl der "Ganztagskinder" dazuaddiert. - 3) Bosnien und Herzegowina, Kosovo, Kroatien, Mazedonien, Montenegro, Serbien und Slowenien.

**Noch: Tabelle 31. Gruppen sowie ausländische Kinder nach Staatsangehörigkeit
an Schulvorbereitenden Einrichtungen in Bayern am 1. Oktober 2018**

| Gebiet ¹⁾ | Zahl der Gruppen | | | Zahl der betreuten Kinder in Gruppen mit ... Kindern ²⁾ | | Ausländische Kinder insgesamt | davon aus | | | | | |
|----------------------|-------------------------------|--------------|-----------|--|--------------|-------------------------------|--------------|---------|-------------------------------------|---------|--------|-------------------|
| | mit ... Kindern ²⁾ | | insgesamt | ... Kindern ²⁾ | | | Griechenland | Italien | ehem. SFR Jugoslawien ³⁾ | Spanien | Türkei | sonstigen Staaten |
| | bis zu 10 | 11 oder mehr | | bis zu 10 | 11 oder mehr | | | | | | | |

Noch: Oberbayern

Noch: Landkreise

München

| | | | | | | | | | | | | |
|------------------------|----|---|----|----|---|----|---|---|---|---|---|----|
| Öffentlich | 6 | - | 6 | 53 | - | 12 | 1 | 1 | 2 | - | - | 8 |
| Privat | 4 | - | 4 | 33 | - | 8 | 2 | - | - | - | 1 | 5 |
| davon | | | | | | | | | | | | |
| Sonstiger Träger | 4 | - | 4 | 33 | - | 8 | 2 | - | - | - | 1 | 5 |
| Zusammen | 10 | - | 10 | 86 | - | 20 | 3 | 1 | 2 | - | 1 | 13 |

Neuburg-Schrobenhausen

| | | | | | | | | | | | | |
|------------------------|---|---|---|----|---|---|---|---|---|---|---|---|
| Öffentlich | 3 | - | 3 | 22 | - | 3 | - | - | - | - | - | 3 |
| Privat | 3 | - | 3 | 25 | - | 5 | - | - | 1 | - | - | 4 |
| davon | | | | | | | | | | | | |
| Sonstiger Träger | 3 | - | 3 | 25 | - | 5 | - | - | 1 | - | - | 4 |
| Zusammen | 6 | - | 6 | 47 | - | 8 | - | - | 1 | - | - | 7 |

Pfaffenhofen a. d. Ilm

| | | | | | | | | | | | | |
|------------------------|----|---|----|----|---|----|---|---|---|---|---|---|
| Privat | 10 | - | 10 | 84 | - | 13 | 1 | 3 | 4 | - | 1 | 4 |
| davon | | | | | | | | | | | | |
| Sonstiger Träger | 10 | - | 10 | 84 | - | 13 | 1 | 3 | 4 | - | 1 | 4 |

Rosenheim

| | | | | | | | | | | | | |
|---------------------------|---|---|---|----|----|---|---|---|---|---|---|---|
| Öffentlich | 5 | 2 | 7 | 43 | 23 | 6 | - | 1 | - | - | - | 5 |
| Privat | 2 | - | 2 | 11 | - | 2 | - | - | - | - | - | 2 |
| davon | | | | | | | | | | | | |
| Katholischer Träger | 2 | - | 2 | 11 | - | 2 | - | - | - | - | - | 2 |
| Zusammen | 7 | 2 | 9 | 54 | 23 | 8 | - | 1 | - | - | - | 7 |

Starnberg

| | | | | | | | | | | | | |
|------------------------|---|---|---|---|---|---|---|---|---|---|---|---|
| Privat | 1 | - | 1 | 7 | - | 2 | - | - | - | - | - | 2 |
| davon | | | | | | | | | | | | |
| Sonstiger Träger | 1 | - | 1 | 7 | - | 2 | - | - | - | - | - | 2 |

Traunstein

| | | | | | | | | | | | | |
|----------------------------|---|---|---|----|---|---|---|---|---|---|---|---|
| Öffentlich | 1 | - | 1 | 8 | - | 3 | - | - | - | - | - | 3 |
| Privat | 8 | - | 8 | 66 | - | 6 | - | - | 1 | - | - | 5 |
| davon | | | | | | | | | | | | |
| Katholischer Träger | 3 | - | 3 | 27 | - | 1 | - | - | 1 | - | - | - |
| Evangelischer Träger | 5 | - | 5 | 39 | - | 5 | - | - | - | - | - | 5 |
| Zusammen | 9 | - | 9 | 74 | - | 9 | - | - | 1 | - | - | 8 |

Weilheim-Schongau

| | | | | | | | | | | | | |
|------------------|---|---|---|----|---|---|---|---|---|---|---|---|
| Öffentlich | 4 | - | 4 | 39 | - | 7 | - | - | - | - | - | 7 |
|------------------|---|---|---|----|---|---|---|---|---|---|---|---|

Oberbayern

| | | | | | | | | | | | | |
|----------------------------|------------|----------|------------|--------------|-----------|------------|-----------|-----------|-----------|----------|-----------|------------|
| Öffentlich | 102 | 6 | 108 | 916 | 67 | 203 | 11 | 11 | 26 | 1 | 8 | 146 |
| Privat | 75 | 2 | 77 | 579 | 23 | 107 | 9 | 6 | 15 | 1 | 7 | 69 |
| davon | | | | | | | | | | | | |
| Katholischer Träger | 20 | - | 20 | 153 | - | 27 | 4 | 1 | 4 | 1 | 2 | 15 |
| Evangelischer Träger | 11 | - | 11 | 87 | - | 10 | - | - | - | - | - | 10 |
| Sonstiger Träger | 44 | 2 | 46 | 339 | 23 | 70 | 5 | 5 | 11 | - | 5 | 44 |
| Zusammen | 177 | 8 | 185 | 1 495 | 90 | 310 | 20 | 17 | 41 | 2 | 15 | 215 |

1) Maßgeblich für die Zuordnung ist der Sitz des Förderzentrums, das gemäß Art. 22 Abs. 1 des BayEUG die Schulvorbereitende Einrichtung leitet. - 2) Zur Ermittlung der Gruppenstärke wird zunächst die Anzahl der "Nur-Vormittagskinder" und der "Nur-Nachmittagskinder" ermittelt; die größere Anzahl wird dann zur Zahl der "Ganztagskinder" dazuaddiert. - 3) Bosnien und Herzegowina, Kosovo, Kroatien, Mazedonien, Montenegro, Serbien und Slowenien.

**Noch: Tabelle 31. Gruppen sowie ausländische Kinder nach Staatsangehörigkeit
an Schulvorbereitenden Einrichtungen in Bayern am 1. Oktober 2018**

| Gebiet ¹⁾ Träger | Zahl der Gruppen | | | Zahl der betreuten Kinder in Gruppen mit ... Kindern ²⁾ | | Ausländische Kinder insgesamt | davon aus | | | | | | |
|------------------------------------|-------------------------------|--------------|-----------|--|--------------|-------------------------------|--------------|---------|-------------------------------------|---------|--------|-------------------|--|
| | mit ... Kindern ²⁾ | | insgesamt | ... Kindern ²⁾ | | | Griechenland | Italien | ehem. SFR Jugoslawien ³⁾ | Spanien | Türkei | sonstigen Staaten | |
| | bis zu 10 | 11 oder mehr | | bis zu 10 | 11 oder mehr | | | | | | | | |
| Niederbayern | | | | | | | | | | | | | |
| <u>Kreisfreie Städte</u> | | | | | | | | | | | | | |
| Landshut | | | | | | | | | | | | | |
| Privat | 6 | - | 6 | 47 | - | 11 | - | 1 | 2 | - | - | 8 | |
| davon | | | | | | | | | | | | | |
| Sonstiger Träger | 6 | - | 6 | 47 | - | 11 | - | 1 | 2 | - | - | 8 | |
| Passau | | | | | | | | | | | | | |
| Öffentlich | 2 | - | 2 | 20 | - | 7 | - | - | - | - | - | 7 | |
| Privat | 4 | 1 | 5 | 30 | 11 | 8 | - | - | - | - | - | 8 | |
| davon | | | | | | | | | | | | | |
| Katholischer Träger | 4 | 1 | 5 | 30 | 11 | 8 | - | - | - | - | - | 8 | |
| Zusammen | 6 | 1 | 7 | 50 | 11 | 15 | - | - | - | - | - | 15 | |
| Straubing | | | | | | | | | | | | | |
| Öffentlich | 3 | 1 | 4 | 25 | 11 | 7 | - | - | - | - | - | 7 | |
| Privat | 4 | 3 | 7 | 39 | 33 | 10 | - | - | 2 | - | - | 8 | |
| davon | | | | | | | | | | | | | |
| Katholischer Träger | 4 | 3 | 7 | 39 | 33 | 10 | - | - | 2 | - | - | 8 | |
| Zusammen | 7 | 4 | 11 | 64 | 44 | 17 | - | - | 2 | - | - | 15 | |
| <u>Landkreise</u> | | | | | | | | | | | | | |
| Deggendorf | | | | | | | | | | | | | |
| Öffentlich | 3 | 1 | 4 | 27 | 11 | 5 | - | - | - | - | - | 5 | |
| Privat | 3 | - | 3 | 28 | - | 1 | - | - | - | - | - | 1 | |
| davon | | | | | | | | | | | | | |
| Sonstiger Träger | 3 | - | 3 | 28 | - | 1 | - | - | - | - | - | 1 | |
| Zusammen | 6 | 1 | 7 | 55 | 11 | 6 | - | - | - | - | - | 6 | |
| Dingolfing-Landau | | | | | | | | | | | | | |
| Privat | 7 | - | 7 | 62 | - | 14 | - | - | 1 | 1 | - | 12 | |
| davon | | | | | | | | | | | | | |
| Sonstiger Träger | 7 | - | 7 | 62 | - | 14 | - | - | 1 | 1 | - | 12 | |
| Freyung-Grafenau | | | | | | | | | | | | | |
| Öffentlich | 2 | - | 2 | 13 | - | 2 | - | - | - | - | - | 2 | |
| Privat | 1 | - | 1 | 4 | - | - | - | - | - | - | - | - | |
| davon | | | | | | | | | | | | | |
| Katholischer Träger | 1 | - | 1 | 4 | - | - | - | - | - | - | - | - | |
| Zusammen | 3 | - | 3 | 17 | - | 2 | - | - | - | - | - | 2 | |
| Kelheim | | | | | | | | | | | | | |
| Privat | 8 | - | 8 | 66 | - | 9 | - | 1 | - | 1 | - | 7 | |
| davon | | | | | | | | | | | | | |
| Katholischer Träger | 3 | - | 3 | 22 | - | 4 | - | 1 | - | - | - | 3 | |
| Sonstiger Träger | 5 | - | 5 | 44 | - | 5 | - | - | - | 1 | - | 4 | |
| Landshut | | | | | | | | | | | | | |
| Privat | 1 | 1 | 2 | 10 | 11 | 3 | - | - | - | - | - | 3 | |
| davon | | | | | | | | | | | | | |
| Sonstiger Träger | 1 | 1 | 2 | 10 | 11 | 3 | - | - | - | - | - | 3 | |

1) Maßgeblich für die Zuordnung ist der Sitz des Förderzentrums, das gemäß Art. 22 Abs. 1 des BayEUG die Schulvorbereitende Einrichtung leitet. - 2) Zur Ermittlung der Gruppenstärke wird zunächst die Anzahl der "Nur-Vormittagskinder" und der "Nur-Nachmittagskinder" ermittelt; die größere Anzahl wird dann zur Zahl der "Ganztagskinder" dazuaddiert. - 3) Bosnien und Herzegowina, Kosovo, Kroatien, Mazedonien, Montenegro, Serbien und Slowenien.

**Noch: Tabelle 31. Gruppen sowie ausländische Kinder nach Staatsangehörigkeit
an Schulvorbereitenden Einrichtungen in Bayern am 1. Oktober 2018**

| Gebiet ¹⁾ | Zahl der Gruppen | | | Zahl der betreuten Kinder in Gruppen mit ... Kindern ²⁾ | | Ausländische Kinder insgesamt | davon aus | | | | | |
|----------------------|-------------------------------|--------------|-----------|--|--------------|-------------------------------|--------------|---------|-------------------------------------|---------|--------|-------------------|
| | mit ... Kindern ²⁾ | | insgesamt | ... Kindern ²⁾ | | | Griechenland | Italien | ehem. SFR Jugoslawien ³⁾ | Spanien | Türkei | sonstigen Staaten |
| | bis zu 10 | 11 oder mehr | | bis zu 10 | 11 oder mehr | | | | | | | |
| Träger | | | | | | | | | | | | |

Noch: Niederbayern

| | | | | | | | | | | | | |
|---------------------------|---|---|---|----|----|----|---|---|---|---|---|----|
| Noch: Landkreise | | | | | | | | | | | | |
| Passau | | | | | | | | | | | | |
| Öffentlich | - | 2 | 2 | - | 22 | 2 | - | - | - | - | - | 2 |
| Privat | 4 | - | 4 | 34 | - | 4 | - | - | - | - | - | 4 |
| davon | | | | | | | | | | | | |
| Katholischer Träger | 2 | - | 2 | 14 | - | 1 | - | - | - | - | - | 1 |
| Sonstiger Träger | 2 | - | 2 | 20 | - | 3 | - | - | - | - | - | 3 |
| Zusammen | 4 | 2 | 6 | 34 | 22 | 6 | - | - | - | - | - | 6 |
| Regen | | | | | | | | | | | | |
| Öffentlich | 1 | 1 | 2 | 10 | 11 | 4 | - | - | - | - | - | 4 |
| Privat | 3 | 1 | 4 | 23 | 11 | 9 | - | - | - | - | - | 9 |
| davon | | | | | | | | | | | | |
| Katholischer Träger | 1 | 1 | 2 | 10 | 11 | 8 | - | - | - | - | - | 8 |
| Sonstiger Träger | 2 | - | 2 | 13 | - | 1 | - | - | - | - | - | 1 |
| Zusammen | 4 | 2 | 6 | 33 | 22 | 13 | - | - | - | - | - | 13 |
| Rottal-Inn | | | | | | | | | | | | |
| Öffentlich | 2 | 2 | 4 | 14 | 22 | 7 | - | - | 2 | - | - | 5 |
| Privat | 2 | - | 2 | 12 | - | 1 | - | - | - | - | - | 1 |
| davon | | | | | | | | | | | | |
| Katholischer Träger | 2 | - | 2 | 12 | - | 1 | - | - | - | - | - | 1 |
| Zusammen | 4 | 2 | 6 | 26 | 22 | 8 | - | - | 2 | - | - | 6 |
| Straubing-Bogen | | | | | | | | | | | | |
| Öffentlich | 3 | - | 3 | 30 | - | 4 | - | - | 1 | - | - | 3 |

Niederbayern

| | | | | | | | | | | | | |
|---------------------------|----|----|----|-----|-----|-----|---|---|---|---|---|----|
| Öffentlich | 16 | 7 | 23 | 139 | 77 | 38 | - | - | 3 | - | - | 35 |
| Privat | 43 | 6 | 49 | 355 | 66 | 70 | - | 2 | 5 | 2 | - | 61 |
| davon | | | | | | | | | | | | |
| Katholischer Träger | 17 | 5 | 22 | 131 | 55 | 32 | - | 1 | 2 | - | - | 29 |
| Sonstiger Träger | 26 | 1 | 27 | 224 | 11 | 38 | - | 1 | 3 | 2 | - | 32 |
| Zusammen | 59 | 13 | 72 | 494 | 143 | 108 | - | 2 | 8 | 2 | - | 96 |

Oberpfalz

| | | | | | | | | | | | | |
|---------------------------|----|---|----|-----|----|----|---|---|---|---|---|----|
| Kreisfreie Städte | | | | | | | | | | | | |
| Amberg | | | | | | | | | | | | |
| Privat | 12 | 1 | 13 | 91 | 11 | 9 | - | - | - | - | - | 9 |
| davon | | | | | | | | | | | | |
| Sonstiger Träger | 12 | 1 | 13 | 91 | 11 | 9 | - | - | - | - | - | 9 |
| Regensburg | | | | | | | | | | | | |
| Öffentlich | 5 | - | 5 | 48 | - | 13 | - | - | - | - | 1 | 12 |
| Privat | 12 | - | 12 | 82 | - | 23 | - | - | 1 | 1 | - | 21 |
| davon | | | | | | | | | | | | |
| Katholischer Träger | 10 | - | 10 | 72 | - | 17 | - | - | - | 1 | - | 16 |
| Sonstiger Träger | 2 | - | 2 | 10 | - | 6 | - | - | 1 | - | - | 5 |
| Zusammen | 17 | - | 17 | 130 | - | 36 | - | - | 1 | 1 | 1 | 33 |
| Weiden i. d. OPf. | | | | | | | | | | | | |
| Privat | - | 2 | 2 | - | 23 | 4 | - | - | - | - | - | 4 |
| davon | | | | | | | | | | | | |
| Sonstiger Träger | - | 2 | 2 | - | 23 | 4 | - | - | - | - | - | 4 |

1) Maßgeblich für die Zuordnung ist der Sitz des Förderzentrums, das gemäß Art. 22 Abs. 1 des BayEUG die Schulvorbereitende Einrichtung leitet. - 2) Zur Ermittlung der Gruppenstärke wird zunächst die Anzahl der "Nur-Vormittagskinder" und der "Nur-Nachmittagskinder" ermittelt; die größere Anzahl wird dann zur Zahl der "Ganztagskinder" dazuaddiert. - 3) Bosnien und Herzegowina, Kosovo, Kroatien, Mazedonien, Montenegro, Serbien und Slowenien.

**Noch: Tabelle 31. Gruppen sowie ausländische Kinder nach Staatsangehörigkeit
an Schulvorbereitenden Einrichtungen in Bayern am 1. Oktober 2018**

| Gebiet ¹⁾ Träger | Zahl der Gruppen | | ins- gesamt | Zahl der betreuten Kinder in Gruppen mit ... Kindern ²⁾ | | Auslän- dische Kinder ins- gesamt | davon aus | | | | | |
|------------------------------------|-------------------------------|-----------------|----------------|--|-----------------|---|------------------------|----------|--|----------|----------|---------------------------|
| | mit ... Kindern ²⁾ | | | bis zu 10 | 11 oder mehr | | Grie- chen- land | Italien | ehem. SFR Jugo- slawien ³⁾ | Spanien | Türkei | sons- tigen Staaten |
| | bis zu 10 | 11 oder mehr | | | | | | | | | | |
| Noch: Oberpfalz | | | | | | | | | | | | |
| Landkreise | | | | | | | | | | | | |
| Amberg-Sulzbach | | | | | | | | | | | | |
| Privat | 1 | 4 | 5 | 10 | 47 | 3 | - | - | - | - | - | 3 |
| davon | | | | | | | | | | | | |
| Sonstiger Träger | 1 | 4 | 5 | 10 | 47 | 3 | - | - | - | - | - | 3 |
| Cham | | | | | | | | | | | | |
| Privat | 3 | 4 | 7 | 25 | 47 | 4 | - | - | - | - | - | 4 |
| davon | | | | | | | | | | | | |
| Sonstiger Träger | 3 | 4 | 7 | 25 | 47 | 4 | - | - | - | - | - | 4 |
| Neumarkt i. d. OPf. | | | | | | | | | | | | |
| Privat | 9 | - | 9 | 77 | - | 10 | - | - | - | - | - | 10 |
| davon | | | | | | | | | | | | |
| Sonstiger Träger | 9 | - | 9 | 77 | - | 10 | - | - | - | - | - | 10 |
| Neustadt a. d. Waldnaab | | | | | | | | | | | | |
| Privat | 5 | 5 | 10 | 39 | 57 | 24 | - | - | 1 | - | - | 23 |
| davon | | | | | | | | | | | | |
| Katholischer Träger | 2 | 5 | 7 | 20 | 57 | 23 | - | - | - | - | - | 23 |
| Sonstiger Träger | 3 | - | 3 | 19 | - | 1 | - | - | 1 | - | - | - |
| Regensburg | | | | | | | | | | | | |
| Öffentlich | 2 | 2 | 4 | 18 | 22 | 11 | - | 1 | 1 | - | - | 9 |
| Schwandorf | | | | | | | | | | | | |
| Privat | 4 | 1 | 5 | 39 | 11 | 7 | - | - | - | - | - | 7 |
| davon | | | | | | | | | | | | |
| Sonstiger Träger | 4 | 1 | 5 | 39 | 11 | 7 | - | - | - | - | - | 7 |
| Tirschenreuth | | | | | | | | | | | | |
| Privat | 1 | 2 | 3 | 9 | 25 | 1 | - | - | - | - | - | 1 |
| davon | | | | | | | | | | | | |
| Sonstiger Träger | 1 | 2 | 3 | 9 | 25 | 1 | - | - | - | - | - | 1 |
| Oberpfalz | | | | | | | | | | | | |
| Öffentlich | 7 | 2 | 9 | 66 | 22 | 24 | - | 1 | 1 | - | 1 | 21 |
| Privat | 47 | 19 | 66 | 372 | 221 | 85 | - | - | 2 | 1 | - | 82 |
| davon | | | | | | | | | | | | |
| Katholischer Träger | 12 | 5 | 17 | 92 | 57 | 40 | - | - | - | 1 | - | 39 |
| Sonstiger Träger | 35 | 14 | 49 | 280 | 164 | 45 | - | - | 2 | - | - | 43 |
| Zusammen | 54 | 21 | 75 | 438 | 243 | 109 | - | 1 | 3 | 1 | 1 | 103 |
| Oberfranken | | | | | | | | | | | | |
| Kreisfreie Städte | | | | | | | | | | | | |
| Bamberg | | | | | | | | | | | | |
| Privat | 7 | 7 | 14 | 53 | 80 | 14 | - | - | - | - | - | 14 |
| davon | | | | | | | | | | | | |
| Katholischer Träger | - | 7 | 7 | - | 80 | 10 | - | - | - | - | - | 10 |
| Sonstiger Träger | 7 | - | 7 | 53 | - | 4 | - | - | - | - | - | 4 |
| Bayreuth | | | | | | | | | | | | |
| Öffentlich | 6 | 1 | 7 | 58 | 11 | 3 | - | 1 | - | - | - | 2 |
| Privat | 5 | 3 | 8 | 42 | 33 | 20 | - | 1 | 3 | 1 | 1 | 14 |
| davon | | | | | | | | | | | | |
| Sonstiger Träger | 5 | 3 | 8 | 42 | 33 | 20 | - | 1 | 3 | 1 | 1 | 14 |
| Zusammen | 11 | 4 | 15 | 100 | 44 | 23 | - | 2 | 3 | 1 | 1 | 16 |

1) Maßgeblich für die Zuordnung ist der Sitz des Förderzentrums, das gemäß Art. 22 Abs. 1 des BayEUG die Schulvorbereitende Einrichtung leitet. - 2) Zur Ermittlung der Gruppenstärke wird zunächst die Anzahl der "Nur-Vormittagskinder" und der "Nur-Nachmittagskinder" ermittelt; die größere Anzahl wird dann zur Zahl der "Ganztagskinder" dazuaddiert. - 3) Bosnien und Herzegowina, Kosovo, Kroatien, Mazedonien, Montenegro, Serbien und Slowenien.

**Noch: Tabelle 31. Gruppen sowie ausländische Kinder nach Staatsangehörigkeit
an Schulvorbereitenden Einrichtungen in Bayern am 1. Oktober 2018**

| Gebiet ¹⁾ Träger | Zahl der Gruppen | | ins- gesamt | Zahl der betreuten Kinder in Gruppen mit ... Kindern ²⁾ | | Auslän- dische Kinder ins- gesamt | davon aus | | | | | |
|------------------------------------|-------------------------------|-----------------|----------------|---|-----------------|---|------------------------|---------|--|---------|--------|---------------------------|
| | mit ... Kindern ²⁾ | | | bis zu 10 | 11 oder mehr | | Grie- chen- land | Italien | ehem. SFR Jugo- slawien ³⁾ | Spanien | Türkei | sons- tigen Staaten |
| | bis zu 10 | 11 oder mehr | | | | | | | | | | |
| Noch: Oberfranken | | | | | | | | | | | | |
| Noch: Kreisfreie Städte | | | | | | | | | | | | |
| Coburg | | | | | | | | | | | | |
| Privat | 2 | 3 | 5 | 14 | 33 | 1 | - | - | - | - | - | 1 |
| davon | | | | | | | | | | | | |
| Sonstiger Träger | 2 | 3 | 5 | 14 | 33 | 1 | - | - | - | - | - | 1 |
| Hof | | | | | | | | | | | | |
| Privat | 6 | 3 | 9 | 48 | 35 | 10 | 1 | - | 1 | - | - | 8 |
| davon | | | | | | | | | | | | |
| Evangelischer Träger | 1 | 3 | 4 | 10 | 35 | 7 | 1 | - | 1 | - | - | 5 |
| Sonstiger Träger | 5 | - | 5 | 38 | - | 3 | - | - | - | - | - | 3 |
| Landkreise | | | | | | | | | | | | |
| Bamberg | | | | | | | | | | | | |
| Privat | 3 | 6 | 9 | 28 | 68 | 4 | - | - | 1 | - | - | 3 |
| davon | | | | | | | | | | | | |
| Sonstiger Träger | 3 | 6 | 9 | 28 | 68 | 4 | - | - | 1 | - | - | 3 |
| Bayreuth | | | | | | | | | | | | |
| Privat | 1 | 1 | 2 | 7 | 14 | - | - | - | - | - | - | - |
| davon | | | | | | | | | | | | |
| Sonstiger Träger | 1 | 1 | 2 | 7 | 14 | - | - | - | - | - | - | - |
| Coburg | | | | | | | | | | | | |
| Privat | 3 | - | 3 | 24 | - | 2 | - | - | - | - | - | 2 |
| davon | | | | | | | | | | | | |
| Sonstiger Träger | 3 | - | 3 | 24 | - | 2 | - | - | - | - | - | 2 |
| Forchheim | | | | | | | | | | | | |
| Öffentlich | 1 | 2 | 3 | 8 | 24 | 5 | - | - | - | - | - | 5 |
| Privat | 3 | - | 3 | 25 | - | 4 | - | - | - | - | - | 4 |
| davon | | | | | | | | | | | | |
| Sonstiger Träger | 3 | - | 3 | 25 | - | 4 | - | - | - | - | - | 4 |
| Zusammen | 4 | 2 | 6 | 33 | 24 | 9 | - | - | - | - | - | 9 |
| Hof | | | | | | | | | | | | |
| Privat | - | 1 | 1 | - | 13 | 1 | - | - | - | - | - | 1 |
| davon | | | | | | | | | | | | |
| Evangelischer Träger | - | 1 | 1 | - | 13 | 1 | - | - | - | - | - | 1 |
| Kronach | | | | | | | | | | | | |
| Privat | 2 | 1 | 3 | 16 | 11 | 1 | - | - | 1 | - | - | - |
| davon | | | | | | | | | | | | |
| Sonstiger Träger | 2 | 1 | 3 | 16 | 11 | 1 | - | - | 1 | - | - | - |
| Kulmbach | | | | | | | | | | | | |
| Privat | 4 | 1 | 5 | 37 | 11 | 2 | - | 1 | - | - | - | 1 |
| davon | | | | | | | | | | | | |
| Sonstiger Träger | 4 | 1 | 5 | 37 | 11 | 2 | - | 1 | - | - | - | 1 |
| Lichtenfels | | | | | | | | | | | | |
| Privat | 6 | 2 | 8 | 50 | 24 | 6 | - | - | 3 | - | - | 3 |
| davon | | | | | | | | | | | | |
| Katholischer Träger | 2 | 2 | 4 | 19 | 24 | 5 | - | - | 2 | - | - | 3 |
| Sonstiger Träger | 4 | - | 4 | 31 | - | 1 | - | - | 1 | - | - | - |

1) Maßgeblich für die Zuordnung ist der Sitz des Förderzentrums, das gemäß Art. 22 Abs. 1 des BayEUG die Schulvorbereitende Einrichtung leitet. - 2) Zur Ermittlung der Gruppenstärke wird zunächst die Anzahl der "Nur-Vormittagskinder" und der "Nur-Nachmittagskinder" ermittelt; die größere Anzahl wird dann zur Zahl der "Ganztagskinder" dazuaddiert. - 3) Bosnien und Herzegowina, Kosovo, Kroatien, Mazedonien, Montenegro, Serbien und Slowenien.

**Noch: Tabelle 31. Gruppen sowie ausländische Kinder nach Staatsangehörigkeit
an Schulvorbereitenden Einrichtungen in Bayern am 1. Oktober 2018**

| Gebiet ¹⁾ | Zahl der Gruppen | | | Zahl der betreuten Kinder in Gruppen mit ... Kindern ²⁾ | | Ausländische Kinder insgesamt | davon aus | | | | | |
|----------------------|-------------------------------|--------------|-----------|--|--------------|-------------------------------|--------------|---------|-------------------------------------|---------|--------|-------------------|
| | mit ... Kindern ²⁾ | | insgesamt | | | | Griechenland | Italien | ehem. SFR Jugoslawien ³⁾ | Spanien | Türkei | sonstigen Staaten |
| | bis zu 10 | 11 oder mehr | | bis zu 10 | 11 oder mehr | | | | | | | |

Noch: Oberfranken

Noch: Landkreise

Wunsiedel i. Fichtelgebirge

| | | | | | | | | | | | | |
|------------------------|---|---|---|----|----|----|---|---|---|---|---|----|
| Privat | 6 | 1 | 7 | 52 | 11 | 11 | - | - | - | - | 1 | 10 |
| davon | | | | | | | | | | | | |
| Sonstiger Träger | 6 | 1 | 7 | 52 | 11 | 11 | - | - | - | - | 1 | 10 |

Oberfranken

| | | | | | | | | | | | | |
|----------------------------|-----------|-----------|-----------|------------|------------|-----------|----------|----------|----------|----------|----------|-----------|
| Öffentlich | 7 | 3 | 10 | 66 | 35 | 8 | - | 1 | - | - | - | 7 |
| Privat | 48 | 29 | 77 | 396 | 333 | 76 | 1 | 2 | 9 | 1 | 2 | 61 |
| davon | | | | | | | | | | | | |
| Katholischer Träger | 2 | 9 | 11 | 19 | 104 | 15 | - | - | 2 | - | - | 13 |
| Evangelischer Träger | 1 | 4 | 5 | 10 | 48 | 8 | 1 | - | 1 | - | - | 6 |
| Sonstiger Träger | 45 | 16 | 61 | 367 | 181 | 53 | - | 2 | 6 | 1 | 2 | 42 |
| Zusammen | 55 | 32 | 87 | 462 | 368 | 84 | 1 | 3 | 9 | 1 | 2 | 68 |

Mittelfranken

Kreisfreie Städte

Ansbach

| | | | | | | | | | | | | |
|----------------------------|---|---|---|----|---|---|---|---|---|---|---|---|
| Privat | 3 | - | 3 | 28 | - | 5 | - | - | - | - | - | 5 |
| davon | | | | | | | | | | | | |
| Evangelischer Träger | 3 | - | 3 | 28 | - | 5 | - | - | - | - | - | 5 |

Erlangen

| | | | | | | | | | | | | |
|------------------------|----------|----------|----------|-----------|----------|-----------|----------|----------|----------|----------|----------|-----------|
| Öffentlich | 3 | - | 3 | 27 | - | 16 | - | 3 | 1 | - | 1 | 11 |
| Privat | 2 | - | 2 | 13 | - | 3 | - | - | - | - | - | 3 |
| davon | | | | | | | | | | | | |
| Sonstiger Träger | 2 | - | 2 | 13 | - | 3 | - | - | - | - | - | 3 |
| Zusammen | 5 | - | 5 | 40 | - | 19 | - | 3 | 1 | - | 1 | 14 |

Fürth

| | | | | | | | | | | | | |
|------------------------|----------|----------|----------|-----------|-----------|-----------|----------|----------|----------|----------|----------|-----------|
| Öffentlich | 3 | 3 | 6 | 30 | 33 | 22 | 6 | - | 2 | - | 2 | 12 |
| Privat | 2 | - | 2 | 16 | - | 5 | - | - | - | - | - | 5 |
| davon | | | | | | | | | | | | |
| Sonstiger Träger | 2 | - | 2 | 16 | - | 5 | - | - | - | - | - | 5 |
| Zusammen | 5 | 3 | 8 | 46 | 33 | 27 | 6 | - | 2 | - | 2 | 17 |

Nürnberg

| | | | | | | | | | | | | |
|------------------------|-----------|----------|-----------|------------|-----------|------------|-----------|----------|----------|----------|----------|-----------|
| Öffentlich | 19 | 5 | 24 | 174 | 55 | 71 | 9 | 4 | 7 | - | 8 | 43 |
| Privat | 13 | - | 13 | 101 | - | 33 | 5 | 1 | - | - | 1 | 26 |
| davon | | | | | | | | | | | | |
| Sonstiger Träger | 13 | - | 13 | 101 | - | 33 | 5 | 1 | - | - | 1 | 26 |
| Zusammen | 32 | 5 | 37 | 275 | 55 | 104 | 14 | 5 | 7 | - | 9 | 69 |

Schwabach

| | | | | | | | | | | | | |
|------------------------|-----------|----------|-----------|-----------|----------|----------|----------|----------|----------|----------|----------|----------|
| Öffentlich | 5 | - | 5 | 50 | - | 2 | 1 | - | - | - | - | 1 |
| Privat | 6 | - | 6 | 42 | - | 1 | - | - | - | - | - | 1 |
| davon | | | | | | | | | | | | |
| Sonstiger Träger | 6 | - | 6 | 42 | - | 1 | - | - | - | - | - | 1 |
| Zusammen | 11 | - | 11 | 92 | - | 3 | 1 | - | - | - | - | 2 |

1) Maßgeblich für die Zuordnung ist der Sitz des Förderzentrums, das gemäß Art. 22 Abs. 1 des BayEUG die Schulvorbereitende Einrichtung leitet. - 2) Zur Ermittlung der Gruppenstärke wird zunächst die Anzahl der "Nur-Vormittagskinder" und der "Nur-Nachmittagskinder" ermittelt; die größere Anzahl wird dann zur Zahl der "Ganztagskinder" dazuaddiert. - 3) Bosnien und Herzegowina, Kosovo, Kroatien, Mazedonien, Montenegro, Serbien und Slowenien.

**Noch: Tabelle 31. Gruppen sowie ausländische Kinder nach Staatsangehörigkeit
an Schulvorbereitenden Einrichtungen in Bayern am 1. Oktober 2018**

| Gebiet ¹⁾ | Zahl der Gruppen | | | Zahl der betreuten Kinder in Gruppen mit ... Kindern ²⁾ | | Ausländische Kinder insgesamt | davon aus | | | | | |
|----------------------|-------------------------------|--------------|-----------|--|--------------|-------------------------------|--------------|---------|-------------------------------------|---------|--------|-------------------|
| | mit ... Kindern ²⁾ | | insgesamt | ... | | | Griechenland | Italien | ehem. SFR Jugoslawien ³⁾ | Spanien | Türkei | sonstigen Staaten |
| | bis zu 10 | 11 oder mehr | | bis zu 10 | 11 oder mehr | | | | | | | |

Noch: Mittelfranken

Landkreise

Ansbach

| | | | | | | | | | | | | |
|----------------------------|----|---|----|-----|---|----|---|---|---|---|---|----|
| Öffentlich | 5 | - | 5 | 48 | - | 10 | 1 | - | 1 | - | - | 8 |
| Privat | 15 | - | 15 | 130 | - | 25 | 3 | 1 | - | - | - | 21 |
| davon | | | | | | | | | | | | |
| Evangelischer Träger | 13 | - | 13 | 114 | - | 21 | 3 | 1 | - | - | - | 17 |
| Sonstiger Träger | 2 | - | 2 | 16 | - | 4 | - | - | - | - | - | 4 |
| Zusammen | 20 | - | 20 | 178 | - | 35 | 4 | 1 | 1 | - | - | 29 |

Erlangen-Höchststadt

| | | | | | | | | | | | | |
|------------------------|---|---|----|----|----|----|---|---|---|---|---|----|
| Öffentlich | 2 | - | 2 | 18 | - | 3 | 1 | - | - | - | - | 2 |
| Privat | 3 | 5 | 8 | 27 | 55 | 15 | 1 | 1 | - | 1 | 2 | 10 |
| davon | | | | | | | | | | | | |
| Sonstiger Träger | 3 | 5 | 8 | 27 | 55 | 15 | 1 | 1 | - | 1 | 2 | 10 |
| Zusammen | 5 | 5 | 10 | 45 | 55 | 18 | 2 | 1 | - | 1 | 2 | 12 |

Fürth

| | | | | | | | | | | | | |
|------------------------|---|---|---|---|----|---|---|---|---|---|---|---|
| Privat | - | 3 | 3 | - | 33 | - | - | - | - | - | - | - |
| davon | | | | | | | | | | | | |
| Sonstiger Träger | - | 3 | 3 | - | 33 | - | - | - | - | - | - | - |

Neustadt a. d. Aisch-Bad Windsheim

| | | | | | | | | | | | | |
|----------------------------|---|---|---|----|---|---|---|---|---|---|---|---|
| Privat | 9 | - | 9 | 77 | - | 6 | 1 | - | - | - | - | 5 |
| davon | | | | | | | | | | | | |
| Evangelischer Träger | 4 | - | 4 | 40 | - | - | - | - | - | - | - | - |
| Sonstiger Träger | 5 | - | 5 | 37 | - | 6 | 1 | - | - | - | - | 5 |

Nürnberger Land

| | | | | | | | | | | | | |
|----------------------------|----|---|----|----|----|----|---|---|---|---|---|----|
| Öffentlich | 3 | - | 3 | 30 | - | 11 | 1 | 1 | - | - | 1 | 8 |
| Privat | 8 | 1 | 9 | 55 | 11 | 13 | - | 2 | 2 | - | 1 | 8 |
| davon | | | | | | | | | | | | |
| Evangelischer Träger | 3 | 1 | 4 | 26 | 11 | 7 | - | 2 | 2 | - | 1 | 2 |
| Sonstiger Träger | 5 | - | 5 | 29 | - | 6 | - | - | - | - | - | 6 |
| Zusammen | 11 | 1 | 12 | 85 | 11 | 24 | 1 | 3 | 2 | - | 2 | 16 |

Roth

| | | | | | | | | | | | | |
|----------------------------|----|---|----|-----|----|----|---|---|---|---|---|---|
| Öffentlich | 9 | 1 | 10 | 87 | 11 | 11 | 1 | - | 1 | 1 | - | 8 |
| Privat | 5 | - | 5 | 39 | - | 1 | - | - | - | - | - | 1 |
| davon | | | | | | | | | | | | |
| Evangelischer Träger | 4 | - | 4 | 32 | - | - | - | - | - | - | - | - |
| Sonstiger Träger | 1 | - | 1 | 7 | - | 1 | - | - | - | - | - | 1 |
| Zusammen | 14 | 1 | 15 | 126 | 11 | 12 | 1 | - | 1 | 1 | - | 9 |

Weißenburg-Gunzenhausen

| | | | | | | | | | | | | |
|----------------------------|---|---|---|----|----|----|---|---|---|---|---|----|
| Privat | 3 | 6 | 9 | 17 | 67 | 14 | 1 | - | - | - | 1 | 12 |
| davon | | | | | | | | | | | | |
| Evangelischer Träger | - | 2 | 2 | - | 22 | 4 | - | - | - | - | - | 4 |
| Sonstiger Träger | 3 | 4 | 7 | 17 | 45 | 10 | 1 | - | - | - | 1 | 8 |

Mittelfranken

| | | | | | | | | | | | | |
|----------------------------|-----|----|-----|-------|-----|-----|----|----|----|---|----|-----|
| Öffentlich | 49 | 9 | 58 | 464 | 99 | 146 | 20 | 8 | 12 | 1 | 12 | 93 |
| Privat | 69 | 15 | 84 | 545 | 166 | 121 | 11 | 5 | 2 | 1 | 5 | 97 |
| davon | | | | | | | | | | | | |
| Evangelischer Träger | 27 | 3 | 30 | 240 | 33 | 37 | 3 | 3 | 2 | - | 1 | 28 |
| Sonstiger Träger | 42 | 12 | 54 | 305 | 133 | 84 | 8 | 2 | - | 1 | 4 | 69 |
| Zusammen | 118 | 24 | 142 | 1 009 | 265 | 267 | 31 | 13 | 14 | 2 | 17 | 190 |

1) Maßgeblich für die Zuordnung ist der Sitz des Förderzentrums, das gemäß Art. 22 Abs. 1 des BayEUG die Schulvorbereitende Einrichtung leitet. - 2) Zur Ermittlung der Gruppenstärke wird zunächst die Anzahl der "Nur-Vormittagskinder" und der "Nur-Nachmittagskinder" ermittelt; die größere Anzahl wird dann zur Zahl der "Ganztagskinder" dazuaddiert. - 3) Bosnien und Herzegowina, Kosovo, Kroatien, Mazedonien, Montenegro, Serbien und Slowenien.

**Noch: Tabelle 31. Gruppen sowie ausländische Kinder nach Staatsangehörigkeit
an Schulvorbereitenden Einrichtungen in Bayern am 1. Oktober 2018**

| Gebiet ¹⁾ Träger | Zahl der Gruppen | | | Zahl der betreuten Kinder in Gruppen mit ... Kindern ²⁾ | | Ausländische Kinder insgesamt | davon aus | | | | | | |
|------------------------------------|-------------------------------|--------------|-----------|--|--------------|-------------------------------|--------------|---------|-------------------------------------|---------|--------|-------------------|----|
| | mit ... Kindern ²⁾ | | insgesamt | ... Kindern ²⁾ | | | Griechenland | Italien | ehem. SFR Jugoslawien ³⁾ | Spanien | Türkei | sonstigen Staaten | |
| | bis zu 10 | 11 oder mehr | | bis zu 10 | 11 oder mehr | | | | | | | | |
| Unterfranken | | | | | | | | | | | | | |
| <u>Kreisfreie Städte</u> | | | | | | | | | | | | | |
| Aschaffenburg | | | | | | | | | | | | | |
| Öffentlich | 5 | - | 5 | 36 | - | 11 | - | - | - | - | - | - | 11 |
| Privat | 3 | - | 3 | 23 | - | 3 | - | - | - | - | - | - | 3 |
| davon | | | | | | | | | | | | | |
| Sonstiger Träger | 3 | - | 3 | 23 | - | 3 | - | - | - | - | - | - | 3 |
| Zusammen | 8 | - | 8 | 59 | - | 14 | - | - | - | - | - | - | 14 |
| Schweinfurt | | | | | | | | | | | | | |
| Privat | 17 | 2 | 19 | 153 | 23 | 27 | - | 1 | 1 | - | - | - | 25 |
| davon | | | | | | | | | | | | | |
| Katholischer Träger | 13 | 2 | 15 | 124 | 23 | 18 | - | 1 | - | - | - | - | 17 |
| Sonstiger Träger | 4 | - | 4 | 29 | - | 9 | - | - | 1 | - | - | - | 8 |
| Würzburg | | | | | | | | | | | | | |
| Öffentlich | 4 | - | 4 | 30 | - | 3 | - | - | 1 | - | - | - | 2 |
| Privat | 24 | 4 | 28 | 198 | 44 | 43 | 2 | 3 | - | - | 1 | - | 37 |
| davon | | | | | | | | | | | | | |
| Katholischer Träger | 14 | 4 | 18 | 138 | 44 | 32 | 2 | 2 | - | - | 1 | - | 27 |
| Sonstiger Träger | 10 | - | 10 | 60 | - | 11 | - | 1 | - | - | - | - | 10 |
| Zusammen | 28 | 4 | 32 | 228 | 44 | 46 | 2 | 3 | 1 | - | 1 | - | 39 |
| <u>Landkreise</u> | | | | | | | | | | | | | |
| Aschaffenburg | | | | | | | | | | | | | |
| Privat | 8 | 13 | 21 | 75 | 155 | 33 | - | 2 | 1 | - | 2 | - | 28 |
| davon | | | | | | | | | | | | | |
| Katholischer Träger | 8 | 13 | 21 | 75 | 155 | 33 | - | 2 | 1 | - | 2 | - | 28 |
| Bad Kissingen | | | | | | | | | | | | | |
| Privat | 5 | 7 | 12 | 46 | 81 | 5 | - | 1 | - | - | - | - | 4 |
| davon | | | | | | | | | | | | | |
| Katholischer Träger | 3 | 7 | 10 | 29 | 81 | 5 | - | 1 | - | - | - | - | 4 |
| Evangelischer Träger | 1 | - | 1 | 8 | - | - | - | - | - | - | - | - | - |
| Sonstiger Träger | 1 | - | 1 | 9 | - | - | - | - | - | - | - | - | - |
| Haßberge | | | | | | | | | | | | | |
| Privat | 5 | - | 5 | 39 | - | 1 | - | - | - | - | - | - | 1 |
| davon | | | | | | | | | | | | | |
| Katholischer Träger | 2 | - | 2 | 17 | - | - | - | - | - | - | - | - | - |
| Sonstiger Träger | 3 | - | 3 | 22 | - | 1 | - | - | - | - | - | - | 1 |
| Kitzingen | | | | | | | | | | | | | |
| Privat | 8 | - | 8 | 66 | - | 5 | - | - | 1 | - | 2 | - | 2 |
| davon | | | | | | | | | | | | | |
| Sonstiger Träger | 8 | - | 8 | 66 | - | 5 | - | - | 1 | - | 2 | - | 2 |
| Main-Spessart | | | | | | | | | | | | | |
| Privat | 12 | - | 12 | 114 | - | 7 | - | 1 | - | - | 1 | - | 5 |
| davon | | | | | | | | | | | | | |
| Katholischer Träger | 6 | - | 6 | 60 | - | 3 | - | 1 | - | - | - | - | 2 |
| Sonstiger Träger | 6 | - | 6 | 54 | - | 4 | - | - | - | - | 1 | - | 3 |
| Miltenberg | | | | | | | | | | | | | |
| Öffentlich | 3 | - | 3 | 26 | - | - | - | - | - | - | - | - | - |
| Privat | 3 | - | 3 | 24 | - | 4 | 2 | - | - | - | - | - | 2 |
| davon | | | | | | | | | | | | | |
| Sonstiger Träger | 3 | - | 3 | 24 | - | 4 | 2 | - | - | - | - | - | 2 |
| Zusammen | 6 | - | 6 | 50 | - | 4 | 2 | - | - | - | - | - | 2 |

1) Maßgeblich für die Zuordnung ist der Sitz des Förderzentrums, das gemäß Art. 22 Abs. 1 des BayEUG die Schulvorbereitende Einrichtung leitet. - 2) Zur Ermittlung der Gruppenstärke wird zunächst die Anzahl der "Nur-Vormittagskinder" und der "Nur-Nachmittagskinder" ermittelt; die größere Anzahl wird dann zur Zahl der "Ganztagskinder" dazuaddiert. - 3) Bosnien und Herzegowina, Kosovo, Kroatien, Mazedonien, Montenegro, Serbien und Slowenien.

**Noch: Tabelle 31. Gruppen sowie ausländische Kinder nach Staatsangehörigkeit
an Schulvorbereitenden Einrichtungen in Bayern am 1. Oktober 2018**

| Gebiet ¹⁾ Träger | Zahl der Gruppen | | | Zahl der betreuten Kinder in Gruppen mit ... Kindern ²⁾ | | Ausländische Kinder insgesamt | davon aus | | | | | |
|------------------------------------|-------------------------------|--------------|-----------|--|--------------|-------------------------------|--------------|---------|-------------------------------------|---------|--------|-------------------|
| | mit ... Kindern ²⁾ | | insgesamt | ... Kindern ²⁾ | | | Griechenland | Italien | ehem. SFR Jugoslawien ³⁾ | Spanien | Türkei | sonstigen Staaten |
| | bis zu 10 | 11 oder mehr | | bis zu 10 | 11 oder mehr | | | | | | | |
| Noch: Unterfranken | | | | | | | | | | | | |
| <u>Noch: Landkreise</u> | | | | | | | | | | | | |
| Rhön-Grabfeld | | | | | | | | | | | | |
| Privat | 4 | 6 | 10 | 32 | 73 | 10 | 1 | - | - | - | - | 9 |
| davon | | | | | | | | | | | | |
| Katholischer Träger | 1 | 1 | 2 | 10 | 11 | 2 | - | - | - | - | - | 2 |
| Sonstiger Träger | 3 | 5 | 8 | 22 | 62 | 8 | 1 | - | - | - | - | 7 |
| Schweinfurt | | | | | | | | | | | | |
| Privat | 3 | - | 3 | 22 | - | 4 | - | - | - | - | - | 4 |
| davon | | | | | | | | | | | | |
| Sonstiger Träger | 3 | - | 3 | 22 | - | 4 | - | - | - | - | - | 4 |
| Würzburg | | | | | | | | | | | | |
| Zusammen | - | - | - | - | - | - | - | - | - | - | - | - |
| Unterfranken | | | | | | | | | | | | |
| Öffentlich | 12 | - | 12 | 92 | - | 14 | - | - | 1 | - | - | 13 |
| Privat | 92 | 32 | 124 | 792 | 376 | 142 | 5 | 8 | 3 | - | 6 | 120 |
| davon | | | | | | | | | | | | |
| Katholischer Träger | 47 | 27 | 74 | 453 | 314 | 93 | 2 | 7 | 1 | - | 3 | 80 |
| Evangelischer Träger | 1 | - | 1 | 8 | - | - | - | - | - | - | - | - |
| Sonstiger Träger | 44 | 5 | 49 | 331 | 62 | 49 | 3 | 1 | 2 | - | 3 | 40 |
| Zusammen | 104 | 32 | 136 | 884 | 376 | 156 | 5 | 8 | 4 | - | 6 | 133 |
| Schwaben | | | | | | | | | | | | |
| <u>Kreisfreie Städte</u> | | | | | | | | | | | | |
| Augsburg | | | | | | | | | | | | |
| Öffentlich | 1 | 3 | 4 | 10 | 33 | 9 | - | - | 1 | - | - | 8 |
| Privat | 12 | 4 | 16 | 103 | 51 | 24 | - | 1 | 1 | 1 | 1 | 20 |
| davon | | | | | | | | | | | | |
| Sonstiger Träger | 12 | 4 | 16 | 103 | 51 | 24 | - | 1 | 1 | 1 | 1 | 20 |
| Zusammen | 13 | 7 | 20 | 113 | 84 | 33 | - | 1 | 2 | 1 | 1 | 28 |
| Kaufbeuren | | | | | | | | | | | | |
| Privat | 9 | - | 9 | 84 | - | 20 | - | - | 2 | - | 4 | 14 |
| davon | | | | | | | | | | | | |
| Sonstiger Träger | 9 | - | 9 | 84 | - | 20 | - | - | 2 | - | 4 | 14 |
| Kempten (Allgäu) | | | | | | | | | | | | |
| Privat | 4 | 4 | 8 | 32 | 48 | 19 | 1 | 1 | - | - | - | 17 |
| davon | | | | | | | | | | | | |
| Sonstiger Träger | 4 | 4 | 8 | 32 | 48 | 19 | 1 | 1 | - | - | - | 17 |
| Memmingen | | | | | | | | | | | | |
| Privat | 5 | 3 | 8 | 42 | 33 | 9 | - | 1 | 2 | - | 1 | 5 |
| davon | | | | | | | | | | | | |
| Sonstiger Träger | 5 | 3 | 8 | 42 | 33 | 9 | - | 1 | 2 | - | 1 | 5 |
| <u>Landkreise</u> | | | | | | | | | | | | |
| Aichach-Friedberg | | | | | | | | | | | | |
| Privat | 7 | 4 | 11 | 62 | 44 | 27 | 1 | 1 | 1 | - | - | 24 |
| davon | | | | | | | | | | | | |
| Sonstiger Träger | 7 | 4 | 11 | 62 | 44 | 27 | 1 | 1 | 1 | - | - | 24 |
| Augsburg | | | | | | | | | | | | |
| Privat | 13 | 5 | 18 | 110 | 55 | 25 | 2 | - | 2 | 1 | 2 | 18 |
| davon | | | | | | | | | | | | |
| Sonstiger Träger | 13 | 5 | 18 | 110 | 55 | 25 | 2 | - | 2 | 1 | 2 | 18 |

1) Maßgeblich für die Zuordnung ist der Sitz des Förderzentrums, das gemäß Art. 22 Abs. 1 des BayEUG die Schulvorbereitende Einrichtung leitet. - 2) Zur Ermittlung der Gruppenstärke wird zunächst die Anzahl der "Nur-Vormittagskinder" und der "Nur-Nachmittagskinder" ermittelt; die größere Anzahl wird dann zur Zahl der "Ganztagskinder" dazuaddiert. - 3) Bosnien und Herzegowina, Kosovo, Kroatien, Mazedonien, Montenegro, Serbien und Slowenien.

**Noch: Tabelle 31. Gruppen sowie ausländische Kinder nach Staatsangehörigkeit
an Schulvorbereitenden Einrichtungen in Bayern am 1. Oktober 2018**

| Gebiet ¹⁾ | Zahl der Gruppen | | | Zahl der betreuten Kinder in Gruppen mit ... Kindern ²⁾ | | Ausländische Kinder insgesamt | davon aus | | | | | |
|----------------------|-------------------------------|--------------|-----------|--|--------------|-------------------------------|--------------|---------|-------------------------------------|---------|--------|-------------------|
| | mit ... Kindern ²⁾ | | insgesamt | bis zu 10 | 11 oder mehr | | Griechenland | Italien | ehem. SFR Jugoslawien ³⁾ | Spanien | Türkei | sonstigen Staaten |
| | bis zu 10 | 11 oder mehr | | | | | | | | | | |

Noch: Schwaben

| | | | | | | | | | | | | |
|------------------------------|----|---|----|-----|----|----|---|---|---|---|---|----|
| Noch: Landkreise | | | | | | | | | | | | |
| Dillingen a. d. Donau | | | | | | | | | | | | |
| Privat | 4 | 2 | 6 | 37 | 22 | 16 | - | 2 | - | - | 1 | 13 |
| davon | | | | | | | | | | | | |
| Katholischer Träger | 4 | 2 | 6 | 37 | 22 | 16 | - | 2 | - | - | 1 | 13 |
| Donau-Ries | | | | | | | | | | | | |
| Privat | 6 | 7 | 13 | 48 | 82 | 8 | - | - | 1 | - | - | 7 |
| davon | | | | | | | | | | | | |
| Sonstiger Träger | 6 | 7 | 13 | 48 | 82 | 8 | - | - | 1 | - | - | 7 |
| Günzburg | | | | | | | | | | | | |
| Privat | 12 | - | 12 | 102 | - | 16 | - | 1 | 5 | - | 2 | 8 |
| davon | | | | | | | | | | | | |
| Katholischer Träger | 2 | - | 2 | 13 | - | 2 | - | - | - | - | - | 2 |
| Sonstiger Träger | 10 | - | 10 | 89 | - | 14 | - | 1 | 5 | - | 2 | 6 |
| Lindau (Bodensee) | | | | | | | | | | | | |
| Privat | 1 | 2 | 3 | 10 | 22 | 6 | - | 1 | - | - | - | 5 |
| davon | | | | | | | | | | | | |
| Sonstiger Träger | 1 | 2 | 3 | 10 | 22 | 6 | - | 1 | - | - | - | 5 |
| Neu-Ulm | | | | | | | | | | | | |
| Privat | 9 | 5 | 14 | 68 | 58 | 22 | 1 | 5 | - | 1 | - | 15 |
| davon | | | | | | | | | | | | |
| Sonstiger Träger | 9 | 5 | 14 | 68 | 58 | 22 | 1 | 5 | - | 1 | - | 15 |
| Oberallgäu | | | | | | | | | | | | |
| Privat | 2 | 1 | 3 | 20 | 11 | - | - | - | - | - | - | - |
| davon | | | | | | | | | | | | |
| Sonstiger Träger | 2 | 1 | 3 | 20 | 11 | - | - | - | - | - | - | - |
| Ostallgäu | | | | | | | | | | | | |
| Privat | 1 | 4 | 5 | 7 | 44 | 6 | - | - | - | - | 1 | 5 |
| davon | | | | | | | | | | | | |
| Sonstiger Träger | 1 | 4 | 5 | 7 | 44 | 6 | - | - | - | - | 1 | 5 |
| Unterallgäu | | | | | | | | | | | | |
| Privat | - | 4 | 4 | - | 44 | - | - | - | - | - | - | - |
| davon | | | | | | | | | | | | |
| Sonstiger Träger | - | 4 | 4 | - | 44 | - | - | - | - | - | - | - |

Schwaben

| | | | | | | | | | | | | |
|---------------------------|-----------|-----------|------------|------------|------------|------------|----------|-----------|-----------|----------|-----------|------------|
| Öffentlich | 1 | 3 | 4 | 10 | 33 | 9 | - | - | 1 | - | - | 8 |
| Privat | 85 | 45 | 130 | 725 | 514 | 198 | 5 | 13 | 14 | 3 | 12 | 151 |
| davon | | | | | | | | | | | | |
| Katholischer Träger | 6 | 2 | 8 | 50 | 22 | 18 | - | 2 | - | - | 1 | 15 |
| Sonstiger Träger | 79 | 43 | 122 | 675 | 492 | 180 | 5 | 11 | 14 | 3 | 11 | 136 |
| Zusammen | 86 | 48 | 134 | 735 | 547 | 207 | 5 | 13 | 15 | 3 | 12 | 159 |

Bayern

| | | | | | | | | | | | | |
|----------------------------|------------|------------|------------|--------------|--------------|--------------|-----------|-----------|-----------|-----------|-----------|------------|
| Öffentlich | 194 | 30 | 224 | 1 753 | 333 | 442 | 31 | 21 | 44 | 2 | 21 | 323 |
| Privat | 459 | 148 | 607 | 3 764 | 1 699 | 799 | 31 | 36 | 50 | 9 | 32 | 641 |
| davon | | | | | | | | | | | | |
| Katholischer Träger | 104 | 48 | 152 | 898 | 552 | 225 | 6 | 11 | 9 | 2 | 6 | 191 |
| Evangelischer Träger | 40 | 7 | 47 | 345 | 81 | 55 | 4 | 3 | 3 | - | 1 | 44 |
| Sonstiger Träger | 315 | 93 | 408 | 2 521 | 1 066 | 519 | 21 | 22 | 38 | 7 | 25 | 406 |
| Insgesamt | 653 | 178 | 831 | 5 517 | 2 032 | 1 241 | 62 | 57 | 94 | 11 | 53 | 964 |

1) Maßgeblich für die Zuordnung ist der Sitz des Förderzentrums, das gemäß Art. 22 Abs. 1 des BayEUG die Schulvorbereitende Einrichtung leitet. - 2) Zur Ermittlung der Gruppenstärke wird zunächst die Anzahl der "Nur-Vormittagskinder" und der "Nur-Nachmittagskinder" ermittelt; die größere Anzahl wird dann zur Zahl der "Ganztagskinder" dazuaddiert. - 3) Bosnien und Herzegowina, Kosovo, Kroatien, Mazedonien, Montenegro, Serbien und Slowenien.

Tabelle 32. Erziehungspersonal an Schulvorbereitenden Einrichtungen in Bayern am 1. Oktober 2018

| Gebiet ¹⁾ | Erziehungspersonal | | | | | | | | und zwar | | |
|----------------------|--------------------|--------------------------------------|--|--------------------------|---------------------------|--------------------|--|------------------------------|--|------------------------------------|---------------------------|
| | ins- gesamt | davon | | | | | | | Nicht Voll- zeitbe- schäft- igte | überwiegend an einer SVE tätige | |
| | | Fachpersonal | | | | Sonstiges Personal | | | | Lehr- kräfte mit Lehramt | HPU/ HFL ³⁾ |
| | | Sonder- schul- lehr- kräfte | Volks- schullehr- kräfte/ sonst. Lehramt ²⁾ | Fach- lehr- kräfte | HPU/ HFL ³⁾ | Pflege- kräfte | Berufs- und Er- zieher- prakti- kanten | sonst. pädag. Personal | | | |
| | | | | | | | | | | | |

Oberbayern

Kreisfreie Städte

| | | | | | | | | | | | |
|------------------|-----|----|---|---|----|---|---|---|----|----|----|
| Ingolstadt | 43 | 15 | 1 | - | 22 | 1 | 2 | 2 | 23 | - | 17 |
| München | 174 | 57 | 4 | 2 | 95 | 5 | 2 | 9 | 92 | 14 | 84 |
| Rosenheim | 15 | 2 | - | - | 13 | - | - | - | 8 | 1 | 13 |

Landkreise

| | | | | | | | | | | | |
|-------------------------------|------------|------------|----------|----------|------------|-----------|-----------|-----------|------------|-----------|------------|
| Altötting | 24 | 8 | - | - | 14 | - | - | 2 | 13 | - | 13 |
| Bad Tölz-Wolfratshausen | 11 | 3 | - | - | 6 | - | 1 | 1 | 4 | - | 5 |
| Berchtesgadener Land | 24 | 9 | - | - | 7 | 5 | - | 3 | 14 | - | 6 |
| Dachau | 13 | 4 | - | - | 8 | 1 | - | - | 5 | 1 | 8 |
| Ebersberg | 23 | 6 | - | - | 11 | - | 1 | 5 | 13 | 1 | 8 |
| Eichstätt | 19 | 9 | - | - | 6 | - | 4 | - | 6 | 1 | 6 |
| Erding | 28 | 5 | - | - | 19 | 2 | 2 | - | 16 | - | 16 |
| Freising | 16 | 2 | - | - | 12 | - | - | 2 | 9 | 1 | 12 |
| Fürstenfeldbruck | 19 | 8 | - | - | 9 | 1 | - | 1 | 12 | 3 | 9 |
| Garmisch-Partenkirchen | 8 | 3 | - | - | 4 | - | 1 | - | 1 | - | 4 |
| Landsberg a. Lech | 12 | 5 | - | - | 6 | - | - | 1 | 6 | 1 | 4 |
| Miesbach | 9 | 5 | - | - | 3 | - | - | 1 | 4 | - | 3 |
| Mühldorf a. Inn | 24 | 6 | - | 1 | 15 | 2 | - | - | 14 | 2 | 14 |
| München | 28 | 8 | - | - | 14 | 4 | - | 2 | 17 | 3 | 13 |
| Neuburg-Schrobenhausen | 25 | 7 | - | - | 14 | 4 | - | - | 16 | - | 13 |
| Pfaffenhofen a. d. Ilm | 27 | 9 | - | - | 15 | 1 | 2 | - | 14 | 1 | 15 |
| Rosenheim | 20 | 4 | - | 1 | 12 | - | 2 | 1 | 5 | - | 10 |
| Starnberg | 8 | 3 | - | - | 5 | - | - | - | 6 | - | 4 |
| Traunstein | 37 | 7 | 1 | - | 19 | 3 | 1 | 6 | 23 | 1 | 16 |
| Weilheim-Schongau | 11 | 3 | - | - | 8 | - | - | - | 4 | - | 7 |
| Oberbayern | 618 | 188 | 6 | 4 | 337 | 29 | 18 | 36 | 325 | 30 | 300 |

Niederbayern

Kreisfreie Städte

| | | | | | | | | | | | |
|-----------------|----|----|---|---|----|---|---|---|----|---|----|
| Landshut | 30 | 6 | - | - | 12 | 5 | 3 | 4 | 24 | 3 | 12 |
| Passau | 35 | 9 | - | - | 16 | 4 | - | 6 | 27 | 4 | 15 |
| Straubing | 35 | 12 | - | - | 19 | 3 | - | 1 | 18 | 1 | 17 |

Landkreise

| | | | | | | | | | | | |
|-------------------------|----|----|---|---|----|---|---|---|----|---|----|
| Deggendorf | 24 | 7 | - | - | 9 | 4 | - | 4 | 17 | - | 9 |
| Dingolfing-Landau | 20 | 6 | - | - | 11 | - | 2 | 1 | 10 | - | 9 |
| Freyung-Grafenau | 21 | 5 | - | - | 10 | 2 | 1 | 3 | 11 | - | 6 |
| Kelheim | 33 | 12 | - | - | 14 | 4 | 2 | 1 | 29 | 2 | 14 |
| Landshut | 10 | 7 | - | - | 3 | - | - | - | 7 | - | 1 |
| Passau | 25 | 11 | - | - | 9 | 3 | 2 | - | 14 | - | 6 |
| Regen | 20 | 5 | - | - | 9 | 3 | - | 3 | 13 | 1 | 7 |

- 1) Maßgeblich für die Zuordnung ist der Sitz des Förderzentrums, das gemäß Art. 22 Abs. 1 des BayEUG die Schulvorbereitende Einrichtung leitet.
 - 2) Einschl. kirchlicher Religionslehrkräfte (Laien Katecheten und Geistliche) sowie abgeordneter Gymnasial-, Realschul- bzw. Berufsschullehrkräfte.
 - 3) Heilpädagogische Unterrichtshilfen (einschl. Werkmeister und Erzieher/Kindergärtner) und heilpädagogische Förderlehrer.

Noch: Tabelle 32. Erziehungspersonal an Schulvorbereitenden Einrichtungen in Bayern am 1. Oktober 2018

| Gebiet ¹⁾ | Erziehungspersonal | | | | | | | | und zwar | | |
|----------------------|--------------------|--------------------------------------|--|--------------------------|---------------------------|--------------------|--|------------------------------|--|------------------------------------|---------------------------|
| | ins- gesamt | davon | | | | | | | Nicht Voll- zeitbe- schäftig- te | überwiegend an einer SVE tätige | |
| | | Fachpersonal | | | | Sonstiges Personal | | | | Lehr- kräfte mit Lehramt | HPU/ HFL ³⁾ |
| | | Sonder- schul- lehr- kräfte | Volks- schullehr- kräfte/ sonst. Lehramt ²⁾ | Fach- lehr- kräfte | HPU/ HFL ³⁾ | Pflege- kräfte | Berufs- und Er- zieher- prakti- kanten | sonst. pädag. Personal | | | |

Noch: Niederbayern

| | | | | | | | | | | | |
|-------------------------|------------|-----------|----------|----------|------------|-----------|-----------|-----------|------------|-----------|------------|
| Noch: Landkreise | | | | | | | | | | | |
| Rottal-Inn | 21 | 4 | - | - | 8 | 3 | - | 6 | 10 | - | 6 |
| Straubing-Bogen | 12 | 7 | - | - | 4 | - | 1 | - | 7 | 1 | 3 |
| Niederbayern | 286 | 91 | - | - | 124 | 31 | 11 | 29 | 187 | 12 | 105 |

Oberpfalz

| | | | | | | | | | | | |
|-------------------------------|------------|-----------|----------|----------|------------|----------|----------|-----------|------------|----------|------------|
| Kreisfreie Städte | | | | | | | | | | | |
| Amberg | 36 | 6 | - | - | 29 | - | 1 | - | 24 | 2 | 27 |
| Regensburg | 47 | 11 | - | - | 29 | 4 | - | 3 | 30 | 3 | 24 |
| Weiden i. d. OPf. | 7 | 2 | - | - | 4 | - | 1 | - | 4 | - | 4 |
| Landkreise | | | | | | | | | | | |
| Amberg-Weizsach | 10 | 2 | - | - | 7 | 1 | - | - | 7 | - | 7 |
| Cham | 26 | 7 | - | - | 19 | - | - | - | 18 | - | 18 |
| Neumarkt i. d. OPf. | 26 | 7 | - | - | 14 | 3 | - | 2 | 12 | - | 14 |
| Neustadt a. d. Waldnaab | 32 | 9 | - | - | 20 | - | 1 | 2 | 25 | 1 | 18 |
| Regensburg | 12 | 4 | - | - | 7 | 1 | - | - | 9 | 1 | 7 |
| Schwandorf | 10 | 3 | - | - | 7 | - | - | - | 6 | - | 5 |
| Tirschenreuth | 27 | 3 | - | - | 17 | - | 1 | 6 | 20 | - | 16 |
| Oberpfalz | 233 | 54 | - | - | 153 | 9 | 4 | 13 | 155 | 7 | 140 |

Oberfranken

| | | | | | | | | | | | |
|---------------------------------|------------|-----------|----------|----------|------------|----------|-----------|-----------|------------|-----------|------------|
| Kreisfreie Städte | | | | | | | | | | | |
| Bamberg | 36 | 11 | - | - | 21 | - | 2 | 2 | 26 | 2 | 20 |
| Bayreuth | 43 | 17 | - | - | 24 | - | 2 | - | 15 | 5 | 21 |
| Coburg | 18 | 8 | - | - | 9 | - | 1 | - | 9 | 1 | 9 |
| Hof | 22 | 7 | - | - | 13 | - | 1 | 1 | 10 | 2 | 12 |
| Landkreise | | | | | | | | | | | |
| Bamberg | 25 | 9 | - | - | 11 | - | 2 | 3 | 13 | 4 | 10 |
| Bayreuth | 8 | 6 | - | - | 2 | - | - | - | 2 | - | 2 |
| Coburg | 12 | 6 | - | - | 2 | - | 1 | 3 | 7 | - | 2 |
| Forchheim | 21 | 8 | - | - | 10 | - | 3 | - | 5 | - | 8 |
| Hof | 4 | 1 | - | - | 3 | - | - | - | 1 | - | 2 |
| Kronach | 12 | 3 | - | - | 9 | - | - | - | 8 | - | 7 |
| Kulmbach | 17 | 7 | - | - | 9 | - | 1 | - | 8 | - | 7 |
| Lichtenfels | 16 | 4 | - | - | 11 | - | 1 | - | 6 | 1 | 9 |
| Wunsiedel i. Fichtelgebirge ... | 18 | 6 | - | - | 10 | - | 1 | 1 | 7 | - | 9 |
| Oberfranken | 252 | 93 | - | - | 134 | - | 15 | 10 | 117 | 15 | 118 |

- 1) Maßgeblich für die Zuordnung ist der Sitz des Förderzentrums, das gemäß Art. 22 Abs. 1 des BayEUG die Schulvorbereitende Einrichtung leitet.
- 2) Einschl. kirchlicher Religionslehrkräfte (Laien Katecheten und Geistliche) sowie abgeordneter Gymnasial-, Realschul- bzw. Berufsschullehrkräfte.
- 3) Heilpädagogische Unterrichtshilfen (einschl. Werkmeister und Erzieher/Kindergärtner) und heilpädagogische Förderlehrer.

Noch: Tabelle 32. Erziehungspersonal an Schulvorbereitenden Einrichtungen in Bayern am 1. Oktober 2018

| Gebiet ¹⁾ | Erziehungspersonal | | | | | | | | und zwar | | |
|----------------------|--------------------|--------------------------------------|--|--------------------------|---------------------------|--------------------|--|------------------------------|--|------------------------------------|---------------------------|
| | ins- gesamt | davon | | | | | | | Nicht Voll- zeitbe- schäft- igte | überwiegend an einer SVE tätige | |
| | | Fachpersonal | | | | Sonstiges Personal | | | | Lehr- kräfte mit Lehramt | HPU/ HFL ³⁾ |
| | | Sonder- schul- lehr- kräfte | Volks- schullehr- kräfte/ sonst. Lehramt ²⁾ | Fach- lehr- kräfte | HPU/ HFL ³⁾ | Pflege- kräfte | Berufs- und Er- zieher- prakti- kanten | sonst. pädag. Personal | | | |

Mittelfranken

Kreisfreie Städte

| | | | | | | | | | | | |
|-----------------|----|----|---|---|----|---|---|----|----|---|----|
| Ansbach | 10 | 4 | - | - | 6 | - | - | - | 5 | - | 6 |
| Erlangen | 9 | 3 | - | - | 6 | - | - | - | 6 | - | 6 |
| Fürth | 22 | 7 | - | - | 12 | - | - | 3 | 10 | 1 | 10 |
| Nürnberg | 91 | 31 | - | - | 48 | - | - | 12 | 33 | 5 | 45 |
| Schwabach | 19 | 5 | - | 1 | 12 | - | - | 1 | 7 | 1 | 9 |

Landkreise

| | | | | | | | | | | | |
|--|----|----|---|---|----|---|---|---|----|---|----|
| Ansbach | 43 | 13 | - | 1 | 27 | - | - | 2 | 18 | 2 | 25 |
| Erlangen-Höchststadt | 39 | 16 | - | - | 19 | 2 | - | 2 | 15 | 1 | 17 |
| Fürth | 5 | - | - | - | 4 | - | - | 1 | 5 | - | 4 |
| Neustadt a. d. Aisch- Bad Windsheim | 36 | 14 | - | - | 22 | - | - | - | 17 | 3 | 18 |
| Nürnberger Land | 17 | 3 | - | - | 12 | 1 | - | 1 | 6 | - | 11 |
| Roth | 30 | 6 | - | - | 24 | - | - | - | 16 | 3 | 22 |
| Weißenburg- Gunzenhausen | 14 | 2 | - | - | 12 | - | - | - | 2 | 1 | 11 |

| | | | | | | | | | | | |
|----------------------|------------|------------|----------|----------|------------|----------|----------|-----------|------------|-----------|------------|
| Mittelfranken | 335 | 104 | - | 2 | 204 | 3 | - | 22 | 140 | 17 | 184 |
|----------------------|------------|------------|----------|----------|------------|----------|----------|-----------|------------|-----------|------------|

Unterfranken

Kreisfreie Städte

| | | | | | | | | | | | |
|---------------------|----|----|---|---|----|---|---|---|----|---|----|
| Aschaffenburg | 24 | 6 | - | - | 14 | 2 | - | 2 | 8 | 1 | 13 |
| Schweinfurt | 39 | 9 | - | 1 | 29 | - | - | - | 16 | 4 | 27 |
| Würzburg | 88 | 24 | 1 | - | 54 | 6 | 1 | 2 | 51 | 6 | 52 |

Landkreise

| | | | | | | | | | | | |
|---------------------|----|---|---|---|----|---|---|---|----|---|----|
| Aschaffenburg | 37 | 9 | - | - | 28 | - | - | - | 11 | 3 | 28 |
| Bad Kissingen | 22 | 5 | - | - | 15 | 2 | - | - | 12 | - | 13 |
| Haßberge | 23 | 3 | - | - | 18 | - | - | 2 | 5 | 1 | 14 |
| Kitzingen | 20 | 6 | - | - | 12 | 2 | - | - | 13 | 1 | 12 |
| Main-Spessart | 31 | 5 | - | - | 24 | 1 | - | 1 | 18 | 1 | 22 |
| Miltenberg | 27 | 7 | - | - | 17 | 3 | - | - | 16 | - | 16 |
| Rhön-Grabfeld | 25 | 6 | - | - | 17 | 2 | - | - | 15 | - | 15 |
| Schweinfurt | 16 | 2 | - | - | 14 | - | - | - | 13 | - | 14 |
| Würzburg | - | - | - | - | - | - | - | - | - | - | - |

| | | | | | | | | | | | |
|---------------------|------------|-----------|----------|----------|------------|-----------|----------|----------|------------|-----------|------------|
| Unterfranken | 352 | 82 | 1 | 1 | 242 | 18 | 1 | 7 | 178 | 17 | 226 |
|---------------------|------------|-----------|----------|----------|------------|-----------|----------|----------|------------|-----------|------------|

Schwaben

Kreisfreie Städte

| | | | | | | | | | | | |
|------------------------|----|----|---|---|----|---|---|----|----|---|----|
| Augsburg | 66 | 24 | - | - | 22 | - | 9 | 11 | 38 | 8 | 22 |
| Kaufbeuren | 21 | 5 | - | - | 12 | - | 1 | 3 | 14 | 3 | 12 |
| Kempten (Allgäu) | 26 | 6 | - | - | 16 | - | 4 | - | 20 | 2 | 16 |
| Memmingen | 20 | 4 | - | - | 9 | 1 | 3 | 3 | 12 | 1 | 9 |

- 1) Maßgeblich für die Zuordnung ist der Sitz des Förderzentrums, das gemäß Art. 22 Abs. 1 des BayEUG die Schulvorbereitende Einrichtung leitet.
- 2) Einschl. kirchlicher Religionslehrkräfte (Laien Katecheten und Geistliche) sowie abgeordneter Gymnasial-, Realschul- bzw. Berufsschullehrkräfte.
- 3) Heilpädagogische Unterrichtshilfen (einschl. Werkmeister und Erzieher/Kindergärtner) und heilpädagogische Förderlehrer.

Noch: Tabelle 32. Erziehungspersonal an Schulvorbereitenden Einrichtungen in Bayern am 1. Oktober 2018

| Gebiet ¹⁾ | Erziehungspersonal | | | | | | | | und zwar | | |
|----------------------|--------------------|--------------------------------------|--|--------------------------|---------------------------|--------------------|--|------------------------------|--|------------------------------------|---------------------------|
| | ins- gesamt | davon | | | | | | | Nicht Voll- zeitbe- schäft- igte | überwiegend an einer SVE tätige | |
| | | Fachpersonal | | | | Sonstiges Personal | | | | Lehr- kräfte mit Lehramt | HPU/ HFL ³⁾ |
| | | Sonder- schul- lehr- kräfte | Volks- schullehr- kräfte/ sonst. Lehramt ²⁾ | Fach- lehr- kräfte | HPU/ HFL ³⁾ | Pflege- kräfte | Berufs- und Er- zieher- prakti- kanten | sonst. pädag. Personal | | | |

Noch: Schwaben

| | | | | | | | | | | | |
|-----------------------------|------------|-----------|----------|----------|------------|----------|-----------|-----------|------------|-----------|------------|
| Landkreise | | | | | | | | | | | |
| Aichach-Friedberg | 21 | 7 | - | - | 14 | - | - | - | 17 | 2 | 14 |
| Augsburg | 30 | 9 | - | - | 20 | 1 | - | - | 23 | 6 | 20 |
| Dillingen a. d. Donau | 19 | 5 | - | - | 11 | - | 3 | - | 13 | 2 | 11 |
| Donau-Ries | 27 | 8 | - | - | 16 | - | 1 | 2 | 19 | 3 | 15 |
| Günzburg | 33 | 7 | - | - | 19 | - | 6 | 1 | 21 | 4 | 19 |
| Lindau (Bodensee) | 11 | 3 | - | - | 5 | - | - | 3 | 9 | 1 | 5 |
| Neu-Ulm | 12 | 4 | - | - | 7 | - | - | 1 | 6 | 1 | 7 |
| Oberallgäu | 9 | 1 | - | - | 6 | - | 2 | - | 6 | 1 | 5 |
| Ostallgäu | 34 | 5 | - | - | 25 | - | 4 | - | 25 | 4 | 25 |
| Unterallgäu | 10 | 3 | - | - | 5 | - | 2 | - | 7 | 2 | 5 |
| Schwaben | 339 | 91 | - | - | 187 | 2 | 35 | 24 | 230 | 40 | 185 |

Bayern

Insgesamt | 2 415 | 703 | 7 | 7 | 1 381 | 92 | 84 | 141 | 1 332 | 138 | 1 258

- 1) Maßgeblich für die Zuordnung ist der Sitz des Förderzentrums, das gemäß Art. 22 Abs. 1 des BayEUG die Schulvorbereitende Einrichtung leitet.
- 2) Einschl. kirchlicher Religionslehrkräfte (Laien Katecheten und Geistliche) sowie abgeordneter Gymnasial-, Realschul- bzw. Berufsschullehrkräfte.
- 3) Heilpädagogische Unterrichtshilfen (einschl. Werkmeister und Erzieher/Kindergärtner) und heilpädagogische Förderlehrer.

Tabelle 33. Stunden an Schulvorbereitenden Einrichtungen (SVE) und Stunden für Mobile Sonderpädagogische Hilfen (MSH) an weiteren Einrichtungen der vorschulischen Förderung je Woche in den bayerischen Regierungsbezirken am 1. Oktober 2018 nach Lehramt/abgelegter Prüfung

| Gebiet ¹⁾ | in der Stich- woche erteilte Stunden | davon | | | | | | | | | | |
|----------------------|--|--------------------------------------|--------------------------------------|---|--------------------------|---------------------------|--|--|------------------------------|--|----------------------|--|
| | | an Schulvorbereitenden Einrichtungen | | | | | | in der Mobilen Sonderpädagogischen Hilfe | | | | |
| | | ins- gesamt | erteilt durch Fachpersonal | | | | erteilt durch sons- tiges Personal | ins- gesamt | in Kindergärten/ Familien | | in Frühförderstellen | |
| | | | Sonder- schul- lehr- kräfte | Volks- schul- lehrkräfte/ sonstiges Lehramt ²⁾ | Fach- lehr- kräfte | HPU/ HFL ³⁾ | | | ins- gesamt | dar. er- teilt durch Sonder- schul- lehrkräfte | ins- gesamt | dar. er- teilt durch Sonder- schul- lehrkräfte |
| Oberbayern | 8 607 | 5 920 | 604 | 32 | 12 | 4 645 | 627 | 2 687 | 1 704 | 464 | 983 | 26 |
| Niederbayern | 3 720 | 2 578 | 256 | - | - | 1 661 | 661 | 1 142 | 617 | 232 | 525 | 21 |
| Oberpfalz | 3 400 | 2 130 | 249 | - | - | 1 714 | 167 | 1 270 | 671 | 63 | 599 | 3 |
| Oberfranken | 3 424 | 2 294 | 344 | - | - | 1 926 | 24 | 1 130 | 742 | 266 | 388 | 27 |
| Mittelfranken | 5 199 | 3 839 | 335 | - | 14 | 3 245 | 245 | 1 360 | 1 003 | 278 | 357 | 39 |
| Unterfranken | 5 813 | 4 311 | 449 | 21 | 10 | 3 423 | 408 | 1 502 | 885 | 148 | 617 | 44 |
| Schwaben | 4 985 | 3 564 | 670 | - | - | 2 794 | 100 | 1 421 | 679 | 93 | 742 | 100 |
| Bayern | 35 148 | 24 636 | 2 907 | 53 | 36 | 19 408 | 2 232 | 10 512 | 6 301 | 1 544 | 4 211 | 260 |

- 1) Maßgeblich für die Zuordnung ist der Sitz des Förderzentrums, das gemäß Art. 22 Abs. 1 BayEUG die Schulvorbereitende Einrichtung leitet. - 2) Einschl. kirchlicher Religionslehrkräfte (Laien Katecheten und Geistliche) sowie abgeordneter Gymnasial-, Realschul- bzw. Berufsschullehrkräfte. - 3) Heilpädagogische Unterrichtshilfen (einschl. Werkmeister und Erzieher/Kindergärtner) und heilpädagogische Förderlehrer.


Aktuelle
Veröffentlichungen
unter
q.bayern.de/produkte



Statistisches Jahrbuch für Bayern 2018

Das Statistische Jahrbuch für Bayern ist das Standardwerk der amtlichen Statistik in Bayern seit 1894. Umfassend und informativ bietet es jährlich die aktuellsten Statistikdaten über Land, Leben, Leute, Politik, Wissenschaft und Wirtschaft in Bayern an.

Auf über 600 Seiten enthält es die wichtigsten Ergebnisse aller amtlichen Statistiken – in Form von Tabellen, Graphiken oder Karten – zum Teil mit langjährigen Vergleichsdaten und Zeitreihen. Ebenso werden ausgewählte wichtige Strukturdaten für Regierungsbezirke, kreisfreie Städte und Landkreise sowie Regionen Bayerns, aber auch für alle Bundesländer und die EU-Mitgliedstaaten dargestellt. Daten aus Statistiken anderer Dienststellen und Organisationen vervollständigen das Angebot.



Preise

Buch 39,00 € | DVD (PDF) 12,00 € | Buch+DVD 46,00 € | Datei (PDF) 12,00 €



Bayern Daten 2018

Die Bayern Daten sind ein kleiner Auszug aus dem Statistischen Jahrbuch. Auf ca. 30 Seiten sind die wichtigsten bayerischen Strukturdaten aus Wirtschaft, Gesellschaft und Politik in Tabellen und Grafiken dargestellt.

Preise

Heft 0,55 € | Datei kostenlos

Bayerisches Landesamt für Statistik – Vertrieb, Nürnberger Straße 95, 90762 Fürth
Telefon 0911 98208-6311 | Telefax 0911 98208-6638 | vertrieb@statistik.bayern.de